













3º AUDIÊNCIA PÚBLICA PRESTAÇÃO DE CONTAS 2013

DIA 24/02/2014 ÍNICIO ÀS 20:00 HORAS – CÂMARA DE VEREADORES

LISTA DE PRESENÇA

NOME DO PARTICIPANTE	RG/ CPF	ENTIDADE	ASSINATURA
Vanderley Castro	4.494.744-7	Câmara	
Jaime Andrade Cerino	062.355.6790-1	Câmara	
Rosario F. Marzili	10.055.006-2	Prefeitura	
Após votação de 6 votos	3.607.831-6		
Antonio Osni Mattia	4.983.933-2		
Carlos César Vieira	3495 4165-2	Vereador	
Helene Costa de Medeiros		Vereadora	
Arnoldo Siqueira		Vereador	
Glenn Sobral	928.639-0	Vereador	
Paulino Ghosni		Vereador	
		Vereador	
Delantio Cruz Santos			

PREFEITURA MUNICIPAL DE ARAPUÁ
Estado do Paraná

AUDIÊNCIA PÚBLICA

2^o QUADRIMESTRE DE 2013
JANEIRO A DEZEMBRO

Art. 9º, § 4º da Lei Complementar 101/2000

24/02/2014

PREFEITURA MUNICIPAL DE ARAPUÁ
Estado do Paraná

ORÇAMENTO 2013 – RECEITA PREVISTA	11.205.800,00
ORÇAMENTO DESPESA DA CÂMARA	709.000,00
ORÇAMENTO DESPESA DA PREFEITURA	10.496.800,00
RECEITA TOTAL ARRECADADA	11.021.728,00
DESPESA TOTAL EMPENHADA – PREFEITURA	10.034.592,98
REPASSES PARA A CÂMARA MUNICIPAL	634.965,56
TOTAL DESPESA EXECUTADA	10.669.558,54

24/02/2014

PCL XL error

Warning: IllegalMediaSource

PREFEITURA MUNICIPAL DE ARAPUÁ
Estado do Paraná

MÉDIA MENSAL DE ARRECADAÇÃO - 2011- 2012 - 2013			
PERÍODO	TOTAL RECEITA	EVOL	MÉDIA
2011	9.459.909,01		788.325,75
2012	10.680.909,74	12,91%	890.075,81
2013	11.021.728,00	3,19%	918.477,33

24/02/2014

PREFEITURA MUNICIPAL DE ARAPUÁ
Estado do Paraná

COMPARATIVO ARRECADAÇÃO 2012/2013 – POR CATEGORIA			
	2012	2013	
RECEITAS CORRENTES	9.674.016	10.637.726	9,96%
RECEITAS CAPITAL (CONVÊNIOS)	1.006.893	384.001	-61,86%
	10.680.909,74	11.021.728	3,19%

24/02/2014

PREFEITURA MUNICIPAL DE ARAPUÁ
Estado do Paraná

PRINCIPAIS RECEITAS -2013

TRIBUTÁRIAS(IPTU,ISS,TAXAS,ITBI,IRRF)	249.320,69
CONTRIBUIÇÕES	57.522,12
REND. APLIC. FINANCEIRA	52.676,56
FPM	6.498.896,15
TRANSFERENCIAS DO SUS	520.019,49
TRANSF. DO FNAS	98.063,73
TRANSF. DO FNDE	285.712,01
ICMS	2.512.645,81
IPVA	182.106,85
COTA IPI EXPORTAÇÃO	47.704,59
FUNDEB	1.057.517,37
CONVÊNIOS	529.687,42

24/02/2014

PREFEITURA MUNICIPAL DE ARAPUÁ
Estado do Paraná

RECEITAS DE CONVÊNIOS – 2013

ESTADUAL	Saldo 2012	Recebido 2013 235.999	Gasto 2013	Saldo atual
TRANSPORTE ESCOLAR	10.365	99.135	105.324	4.176
SEAB – Ensiladeiras	0,00	46.550	46.550	0,00
Recape asfáltico	0,00	60.239	60.239	0,00
VIGISUS – equipamentos	0,00	30.075	30.075	0,00
FEDERAL		293.686		
Reforma Mini Ginásio	121.875	73.125	64.756	130.244
FNDE – aq. Computador	0,00	7.300	7.300	0,00
Centro de Eventos	10.910	24.102	27.177	7.835
Patrulha Mecanizada	0,00	97.500	96.105	1.395
Reforma Praça	56,00	91.659	91.715	0,00

24/02/2014

PREFEITURA MUNICIPAL DE ARAPUÁ
Estado do Paraná

DESPESAS EMPENHADAS – 2013	
	EMPENHADA
DESPESAS CORRENTES	9.564.066,33
DESPESAS DE CAPITAL	470.526,65
TOTAL DESPESA	10.034.592,98
REPASSE AO LEGISLATIVO	634.965,56
TOTAL DESEMBOLSO EM 2013	10.669.558,54

24/02/2014

PREFEITURA MUNICIPAL DE ARAPUÁ
Estado do Paraná

CONFRONTO RECEITA X DESPESA LIQUIDADADA			
RECEITA CORRENTE ARRECADADA	10.637.726	DESPESA MANUTENÇÃO	9.564.066
RECEITA DE CAPITAL ARRECADADA	384.001	DESPESA INVESTIMENTOS	470.526
		TRANSFERENCIA CAMARA VEREADORES	634.965
TOTAL	11.021.728	TOTAL	10.669.557
RESULTADO NO ANO			352.171,00

24/02/2014

PREFEITURA MUNICIPAL DE ARAPUÁ
Estado do Paraná

DESPESAS – COMPARATIVO COM 2012		
	2012	2013
DESPESAS COM PESSOAL	4.796.685	4.957.873
DESPESAS COM DÍVIDA PARCELADA	149.263	72.809
OUTRAS DESP. DE MANUTENÇÃO	4.023.866	4.597.893
INVESTIMENTOS	1.621.565	406.016
TOTAL DESPESA	10.591.380	10.034.592
	507.300	634.965
	11.098.680	10.669.557
Superávit ano anterior	225.645	0,00

24/02/2014

PREFEITURA MUNICIPAL DE ARAPUÁ
Estado do Paraná

DESPESAS POR CATEGORIA -	2012	2013
DIÁRIAS	43.930	61.932
MATERIAL DE CONSUMO	1.666.473	1.788.523
MATERIAL DISTRIB.GRATUITA	381.430	310.631
SERVIÇOS PESSOA FÍSICA	33.909	148.578
SERVIÇOS PESSOA JURÍDICA	1.724.685	2.018.414
AQUISIÇÃO MÁQUINAS E EQUIPAMENTOS	1.621.565	406.016
AMORTIZAÇÃO DE DÍVIDAS	149.263	72.809

24/02/2014

PREFEITURA MUNICIPAL DE ARAPUÁ
Estado do Paraná

DETALHAMENTO DE ALGUMAS PRINCIPAIS DESPESAS

MATERIAL DE CONSUMO –	2012	2013
COMBUSTÍVEIS E LUBRIFICANTES	518.300	562.297
GÊNEROS DE ALIMENTAÇÃO	56.746	59.926
MATERIAL FARMACOLÓGICO	402.592	422.102
MATERIAL DE LIMPEZA	27.599	41.998
MATERIAL DE EXPEDIENTE	41.415	48.474
MATERIAL DE CONSTRUÇÃO	120.611	119.967
PEÇAS E ACESSÓRIOS	596.173	507.362
MATERIAL BIBLIOGRÁFICO - APOSTILAS	0,00	79.671

24/02/2014

PREFEITURA MUNICIPAL DE ARAPUÁ
Estado do Paraná

EVOLUÇÃO DA DESPESAS COM PESSOAL
2º QUADRIMESTRE DE CADA EXERCÍCIO

DATA BASE	Despesa com Pessoal	RCL	Perc. MEDIDO
JAN 2011 A DEZ 2011	3.900.659	9.113.294	42,80%
JAN 2012 A DEZ 2012	4.732.080	9.674.016	48,92%
JAN 2013 A DEZ 2013	5.072.696	10.637.637	47,69%

24/02/2014

PREFEITURA MUNICIPAL DE ARAPUÁ
Estado do Paraná

APLICAÇÃO DE RECURSOS EM SAÚDE	
RECEITA BASE PARA ÍNDICE DA SAÚDE	9.543.538,27
TOTAL GERAL DA DESPESA NA FUNÇÃO 10 (SAÚDE)	2.994.565,18
(-) Despesa com recursos do SUS	649.290,38
DESPESA BASE PARA ÍNDICE	2.345.274,80
PERCENTUAL APLICADO EM 2013	24,58%
RECEITA NA FONTE 303 – 15%	1.345.519,33
RECURSOS LIVRES APLICADOS EM SAÚDE	999.735,47

24/02/2014

PREFEITURA MUNICIPAL DE ARAPUÁ
Estado do Paraná

APLICAÇÃO DE RECURSOS EM EDUCAÇÃO	
RECEITA BASE PARA ÍNDICE DA EDUCAÇÃO	9.832.559,57
TOTAL GERAL DA DESPESA NA FUNÇÃO 12 (EDUC)	2.101.942,64
(-) Despesa com recursos Do FNDE	321.307,92
(+) Perdas do FUNDEB	743.519,64
DESPESA BASE PARA ÍNDICE	2.524.154,36
PERCENTUAL APLICADO EM 2013	25,67%
RECURSOS LIVRES APLICADOS EM EDUCAÇÃO	216.940,20

24/02/2014

PREFEITURA MUNICIPAL DE ARAPUÁ
Estado do Paraná

APLICAÇÃO DE RECURSOS EM SAÚDE – RECURSOS DO SUS

	Saldo anterior	Recebido	Gasto	SALDO FINAL
	107.304,50			
FNS – PAB FIXO		76.314,84		
RENDIM. APLIC. FINANCEIRA		6.091,75		
FNS – AGENTE DE SAÚDE		110.200,00		
FNS – SAÚDE BUCAL		63.555,00		
FNS – SAÚDE DA FAMÍLIA		237.429,00		
FUNDO ESTADUAL – MANUTENÇÃO CLÍNICA		98.063,73		
FNS – VIGILANCIA EM SAÚDE		63.441,30		
			649.290,38	113.109,74
24/02/2014				

PREFEITURA MUNICIPAL DE ARAPUÁ
Estado do Paraná

RECURSOS VINCULADOS À ASSISTÊNCIA SOCIAL

	Saldo anterior	Recebido	Gasto	Slido final
Proteção social básica - SUAS	11.865,79	19.116,92	25.397,95	5.584,76
PISO BÁSICO FIXO	25.759,93	58.265,23	67.224,13	16.801,03
IGD SUAS	8.087,53	13.066,16	16.538,7	4.614,90
PROTEÇÃO SOCIAL BÁSICA	14.734,45	10.603,10	8.666,72	16.894,30
				43.894,99

24/02/2014

PREFEITURA MUNICIPAL DE ARAPUÁ
Estado do Paraná

PROGRAMAS DO FNDE – VINCULAÇÃO À EDUCAÇÃO				
	Saldo anterior	Recebido	Gasto	SALDO
SALARIO EDUCAÇÃO	12.255,79	95.648,26	106.272,26	1.631,79
DINHEIRO DIRETO NA ESCOLA	2,62	2.477,21	2.479,83	0,00
TRANSP. ESCOLAR FEDERAL	8.409,55	53.363,49	61.769,96	3,08
TRANSF. ESCOLAR ESTADUAL	10.365,92	99.356,08	105.324,57	4.397,43
MERENDA ESCOLAR	1.648,18	35.050,80	36.374,97	324,01
FNDE PAR	13.706,10	8.358,41	7.300,00	14.764,51
FNDE APOIO A CRECHES –INVEST	18.398,34	4.784,22	5.678,31	17.504,25
FNDE – EDUC. JOVENS E ADULTO	0,00	103.651,35	0,00	103,651,35

24/02/2014