



CÂMARA MUNICIPAL DE ARAPUÁ

Estado do Paraná

CNPJ – 02.001.489/0001-41

Rua José Constantino dos Santos, nº 1411 – Centro – Arapuá/Pr. CEP: 88.884-000 –
Fone: 043 - 3444-1187

2º QUADRIMESTRE 2015

ATA DE AUDIÊNCIA PÚBLICA Nº 05/2015

ATA DA AUDIÊNCIA PÚBLICA REFERENTE AO 2º QUADRIMESTRE DE 2015 (MAIO A AGOSTO).

REALIZAÇÃO DA AUDIÊNCIA: 28/09/2015

Aos vinte e oito dias do mês de setembro do ano de dois mil e quinze, às dezoito horas e trinta minutos, no recinto do legislativo Municipal, teve início a Audiência Pública do 2º Quadrimestre de 2015 referente à Execução Orçamentária, Financeira e cumprimento das Metas da Lei de Diretrizes Orçamentárias, conforme a Lei Complementar 101/2000, art.9º parágrafo 4º. A Comissão de Finanças e Orçamento da Câmara Municipal, através da vereadora Vanilda deu início à Audiência, explanando sobre a necessidade de tal realização e também mencionou a importância da presença e participação da população. Na sequência a vereadora passou a palavra ao contador da Prefeitura o qual passou a fazer a apresentação de demonstrativos de previsões e execuções orçamentárias do período contemplado na Audiência. Foram apresentados valores acumulados de janeiro a agosto de 2015. O contador Fernando, usando de auxílio de recursos de Datashow passou a fazer a demonstração de quadros com referências à legislação que determina a realização das audiências. Passou também a fazer o detalhamento do Orçamento Municipal para 2015 e também a execução do período. demonstrou uma previsão de R\$ 16.181.380,00, tanto para receitas como para despesas, sendo que das despesas R\$ 646.000,00 fazem parte do orçamento do Legislativo e R\$ 15.535.380,00 do orçamento do Executivo. A receita arrecadada (RECEITAS CORRENTES) de janeiro a agosto de 2015 (acumulado até o 2º quadrimestre) totalizou R\$ 9.254.679,33, da qual houve a dedução para formação do FUNDEB de R\$ 1.474.355,63, tendo como resultado de receitas líquida R\$ 7.780.323,70. As receitas de capital(convênios) totalizaram R\$ 685.173,36, sendo R\$ 625.691,88 de origem de repasse Federal e R\$ 59.481,48 de repasse Estadual. Dos convênios recebidos R\$ 34.441,88 refere-se a parcela para Construção do Centro de Eventos; R\$ 250.000,00 refere-se a recursos para construção de Barracão Industrial,; R\$ 341.250,00 para aquisição de resfriadores de leite e semeadeiras e R\$ 59.481,48 refere-se a parcela de auxílio estadual para manutenção do Transporte Escolar. As despesas liquidadas de janeiro a agosto de 2015 totalizaram R\$ 8.104.239,37 e houve a transferência financeira para a câmara Municipal no valor de R\$ 507.881,00 fazendo assim a soma total do desembolso no período de R\$ 8.612.120,37. O demonstrativo de confronto entre receita e despesa no período analisado apresenta um resultado deficitário acumulado no ano de R\$ -194.904,79, valor esse considerando apenas as



CÂMARA MUNICIPAL DE ARAPUÃ

Estado do Paraná

CNPJ – 02.001.489/0001-41

Rua José Constantino dos Santos, nº.1411 – Centro – Arapuã/Pr CEP: 86.884-000 –
Fone: 043 - 3444-1197

receitas e despesas do ano 2015. Como houvera superávit financeiro do exercício de 2014 no valor de R\$ 244.329,71, justifica-se então que aquele superávit permitiu realizar as despesas a maior que a arrecadação até agosto/2015. Houve também a demonstração de quadro com as principais despesas executadas nos 02 primeiros quadrimestre do ano, tais como: Vencimentos, obrigações patronais, participação em consórcios intermunicipais, diárias, combustíveis, alimentos, peças e acessórios, material farmacológico, material odontológico, material de distribuição gratuita, material de construção, estagiários e despesas com o Hospital. O quadro de aplicação de recursos em educação demonstrou percentual acumulado de aplicação de 26,81%, sendo o total de despesas com Educação de R\$ 1.540.896,58, Perda na transferência do FUNDEB de R\$ 678.203,87, ajustes de saldo de exercício anterior de R\$ 270.243,82. A evolução da despesa com pessoal demonstrou um acréscimo percentual da despesas em relação à Receita Corrente Líquida, encerrando em agosto de 2015 com um percentual de 52,72%, valor esse já extrapolando o limite prudencial e merecendo por parte do executivo atitudes de redução de gastos com folha. O quadro demonstrativo de investimento em obras apresentou a execução de calçamento com pedras irregulares de Arapuã a Alto da saúde com percentual executado de 28,37% e valor já pago de R\$ 237.341,28; construção da capela mortuária com 54,21% executada e valor pago de 70.888,20; construção de campo de grama sintética com percentual executado de 20,75% e valor pago de 46.190,00; reforma da Prefeitura Municipal com percentual executado de 71,23% e valor pago de 77.554,05; barracão industrial com pagamento de R\$ 256.000,00 e percentual de 100% executado e construção de quadra coberta com percentual executado de 34,07% e valor pago de R\$ 183.190,27. Na sequência passou à Audiência Pública da Saúde prevista na Lei Complementar nº 141/2012. O Gestor da Saúde (Diretor do Departamento Municipal de Saúde), presente na audiência solicitou ao contador Fernando que também fizesse a apresentação dos dados relativos à execução orçamentária e financeira dos dados da saúde nos 02 primeiros quadrimestres de 2015, bem como apresentasse também os dados com os atendimentos prestados à população no mesmo período mencionado. A Aplicação de despesas em Saúde demonstrou um índice de aplicação no período de 27,76%. O detalhamento da execução demonstrou aplicação de recursos das fontes Livres, 303, 495 e 497 totalizando despesa empenhada de R\$ 2.434.567,73 e pagamento de R\$ 2.321,059,26. Demonstrou-se nas telas seguintes o total da despesa empenhada em cada mês considerando janeiro a agosto de 2015 e também qual o valor aplicado em cada tipo de despesa em cada quadrimestre. Demonstrou-se a rede física de atendimento à população, sendo: 01 centro de saúde, 04 postos de saúde e a unidade administrativa Secretaria/Departamento de Saúde. O quadro de servidores do





CÂMARA MUNICIPAL DE ARAPUÃ



Estado do Paraná

CNPJ – 02.001.489/0001-41

Rua José Constantino dos Santos, nº.1411 – Centro – Arapuã/Pr CEP: 86.884-000 –
Fone: 043 - 3444-1197

setor saúde demonstrou um total de 40 funcionários distribuídos entre as várias funções necessárias ao atendimento. A quantidade de veículos à disposição do departamento é de 07 veículos, sendo 02 ambulâncias e 05 automóveis. Foram demonstrados ainda quadros de consultas realizadas, visitas domiciliares das equipes compostas em cada programa, exames realizados, atendimentos de enfermagem em postos de saúde, atendimentos em Consórcio Intermunicipal de saúde, cobertura vacinal. Logo após o término da apresentação foram prestados alguns esclarecimentos para sanar dúvidas de alguns presentes. Nada mais havendo a tratar a Presidente da Comissão de Finanças e Orçamento declara encerrada a Audiência Pública às dezenove horas e quarenta minutos (19:40), da qual lavro esta ata, que vai assinada por mim TAIENE PEREIRA, servidora deste Legislativo Municipal, pelos membros da Comissão de Finanças e Orçamento e lista de presença anexa, que passa a integrá-la. Arapuã, aos vinte e oito dias do mês de setembro do ano de dois mil e quinze. (28/09/2015)

	
VANILDA APARECIDA PEREIRA DE CASTRO	OSVALDO SCREMIN
COMISSÃO DE FINANÇAS E ORÇAMENTO	COMISSÃO DE FINANÇAS E ORÇAMENTO

	
CLEIDE COSTA DE MEDEIROS	TAIENE ANDRADE PEREIRA
COMISSÃO DE FINANÇAS E ORÇAMENTO	 Assessora Contábil



PREFEITURA MUNICIPAL DE ARAPUÃ
Estado do Paraná

AUDIÊNCIA PÚBLICA

2º QUADRIMESTRE DE 2015
MAIO À AGOSTO

- Avaliação do Cumprimento das Metas Fiscais
- Avaliação do Cumprimento do PMS



PREFEITURA MUNICIPAL DE ARAPUÃ - PR 28/09/2015

Avaliação do Cumprimento das Metas Fiscais

Art. 9º, § 4º da Lei Complementar nº 101/2000

“§ 4º Até o final dos meses de maio, setembro e fevereiro, o Poder Executivo demonstrará e avaliará o cumprimento das metas fiscais de cada quadrimestre, em audiência pública na comissão referida no § 1º do art. 166 da Constituição ou equivalente nas Casas Legislativas estaduais e municipais.”

PREFEITURA MUNICIPAL DE ARAPIÁ-PR-28/09/2015		
ORÇAMENTO ESTIMADO PARA 2015	Jan. à Dez. 2015	Média Mensal
PREVISÃO DE ARRECADAÇÃO	16.181.380,00	
- Receitas de Transferências normais	13.415.880,00	1.117.990,00
- Receitas previstas de financiamentos	809.000,00	
- Receitas previstas com alienações de bens	21.400,00	
- Receitas de Convênios	1.935.100,00	
DESPESAS FIXADAS	16.181.380,00	
Orçamento da Câmara Municipal	646.000,00	
Orçamento da Prefeitura Municipal	15.535.380,00	
TOTAL GERAL DO ORÇAMENTO	16.181.380,00	1.348.448,33

PREFEITURA MUNICIPAL DE ARAPIÁ-PR-28/09/2015				
RECEITA CORRENTE ARRECADADA	2015 - Jan. a Ago.	% da receita em relação ao total arrecadado	% da receita em relação ao mesmo período de 2014	2014 - Jan. a Ago.
Receita Tributária	199.779,76	2,16%	-6,88%	214.541,93
Rendimentos de aplicação financeira	140.260,12	1,52%	52,48%	91.987,45
Receita de Serviços	19.152,62	0,21%	2294,08%	800,00
Receita de Contribuições	39.780,63	0,43%	-18,37%	48.732,76
Transferências Correntes	8.851.578,71	95,64%	2,88%	8.604.170,97
<i>Transf. da União</i>	5.607.896,22	60,60%	0,59%	5.574.779,99
FPM	4.749.677,02	51,32%	-0,45%	4.770.916,20
ITR	1.293,24	0,01%	31,23%	985,44
1% Part. Municípios	86.644,05	0,94%	-37,23%	138.044,84
Fundo Espec. Petróleo	46.705,82	0,50%	-25,59%	62.764,09
RECEITAS DO SUS	513.937,44	5,55%	55,54%	330.415,77
FNS	47.064,98	0,51%	-58,77%	114.149,44
FNDE	145.749,61	1,57%	11,60%	130.600,65
ICMS - Desoneração LC 87/96	16.824,06	0,18%	15,46%	14.571,27
FEX	-	0,00%	-100,00%	12.332,29
<i>Transf. do Estado</i>	3.243.682,49	35,05%	7,07%	3.029.390,98
ICMS	2.000.876,00	21,62%	13,03%	1.770.206,95
IPVA	283.423,92	3,06%	46,80%	193.068,26
IPI	31.986,49	0,35%	4,23%	30.689,51
INTERVERÇÃO DOM, PÚBLICO	1.508,41	0,02%	0,27%	1.504,35
ROYALTIES - COMPENS FINANC	354,43	0,00%	-45,39%	649,02
PROG DE SAÚDE - APSUS	69.900,00	0,76%	-31,93%	102.683,21
FUNDEB	796.151,76	8,60%	6,28%	749.108,20
CONVENIO SEED	59.481,48	0,64%	0,00%	59.481,48
PROG. RECUP. TRAFEG. DAS ESTRADAS	-	0,00%	-100,00%	42.000,00
CONVENIO AQUIS. CALCARIO	-	0,00%	-100,00%	80.000,00
Outras Receitas Correntes	4.127,49	0,04%	-77,70%	18.511,62
TOTAL DE RECEITAS CORRENTES ARRECADADAS	9.251.779,37	100,00%	100,00%	8.978.744,77
DEDUÇÃO P/ FORMAÇÃO DO FUNDEB	(1.474.355,63)	-15,93%	8,72%	(1.356.086,76)

PREFEITURA MUNICIPAL DE ARAPUÁ - PR 28/09/2015			
RECEITA ARRECADADA - CONVÊNIOS	1º Quad. 2015	2º Quad. 2015	Acumulado até Ago/2015
Repasso Federal	604.821,95	20.869,93	625.691,88
Construção Centro de Eventos	13.571,95	20.869,93	34.441,88
Construção Barracão Industrial	250.000,00	0,00	250.000,00
Aquisição de Resfriadores de Leite e Semeadeiras	341.250,00	0,00	341.250,00
Repasso Estadual	29.740,74	29.740,74	59.481,48
Auxílio Transporte Escolar	29.740,74	29.740,74	59.481,48
TOTAL DE RECEITAS DE CONVÊNIOS	634.562,69	50.610,67	685.173,36
TOTAL GERAL DA RECEITA	4.678.628,28	3.738.587,30	8.417.215,58
% Convênios em relação ao total arrecadado	13,56%	1,35%	8,14%

PREFEITURA MUNICIPAL DE ARAPUÁ - PR 28/09/2015						
DESPESAS LIQUIDADAS	1º Quad. 2015		2º Quad. 2015		Acumulado até Ago/2015	
	Jan. à Abr.	Média Mensal	Mai. à Ago.	Média Mensal	Jan. à Ago.	Média Mensal
DESPESAS NORMAIS	3.385.482,30		3.875.523,03		7.261.005,33	
DESPESAS DE INVESTIMENTOS (Convênios)	236.775,21		606.458,83		843.234,04	
TOTAL DE DESPESAS	3.622.257,51	905.564,38	4.481.981,86	1.120.495,67	8.104.239,37	1.013.029,92
REPASSE AO LEGISLATIVO	252.776,00	63.194,00	255.105,00	63.776,25	507.881,00	63.485,13
TOTAL DESEMBOLSO EM 2015	3.875.033,51	968.758,38	4.737.086,86	1.184.271,72	8.612.120,37	1.076.515,05


CONFRONTO RECEITA ARRECADADA X DESPESA LIQUIDADADA			
RECEITA ARRECADADA	1º Quad. 2015	2º Quad. 2015	Acumulado até Ago/2015
RECEITA CORRENTE ARRECADADA	4.062.606,33	3.717.717,37	7.780.323,70
RECEITA DE CAPITAL ARRECADADA	616.021,95	20.869,93	636.891,88
TOTAL	4.678.628,28	3.738.587,30	8.417.215,58
Média Mensal	1.169.657,07	934.646,83	1.052.151,95
DESPESA LIQUIDADADA	1º Quad. 2015	2º Quad. 2015	Acumulado até Ago/2015
DESPESA MANUTENÇÃO	3.385.482,30	3.875.523,03	7.261.005,33
DESPESA CAPITAL	236.775,21	606.458,83	843.234,04
TRANSFERENCIA CAMARA VEREADORES	252.776,00	255.105,00	507.881,00
TOTAL	3.875.033,51	4.737.086,86	8.612.120,37
Média Mensal	968.758,38	1.184.271,72	1.076.515,05
RESULTADO NO ANO			-194.904,79
SUPERAVELANCEIRO			244.329,74

PRINCIPAIS DESPESAS			
	1º Quad. 2015	2º Quad. 2015	Acumulado até Ago/2015
VENCIMENTOS E VANTAGENS FIXAS - PESSOAL CIVIL	1.465.573,14	1.552.590,07	3.018.163,21
OBRIGAÇÕES PATRONAIS (INSS e FGTS)	296.207,63	341.629,98	637.837,61
PARTICIPAÇÃO EM CONSÓRCIO PÚBLICO	10.350,32	5.000,00	15.350,32
CONSÓRCIO INTERMUNICIPAL DE SAÚDE	44.301,72	58.500,00	102.801,72
DIÁRIAS - PESSOAL CIVIL	16.986,50	19.561,50	36.548,00
COMBUSTÍVEIS E LUBRIFICANTES AUTOMOTIVOS	157.681,20	230.493,88	388.175,08
GÊNEROS DE ALIMENTAÇÃO	116.661,56	141.068,78	257.730,34
MATERIAL PARA MANUTENÇÃO DE VEÍCULOS	185.624,51	196.738,22	382.362,73
PNEUS	99.297,00	47.206,00	146.503,00
CÂMARAS DE AR	2.134,00	1.152,00	3.286,00
LONAS E PASTILHAS DE FREIO	21,00	0,00	21,00
OUTROS MATERIAIS PARA MANUTENÇÃO DE VEÍCULOS	84.172,51	148.380,22	232.552,73
MATERIAL FARMACOLÓGICO	51.767,00	140.847,06	192.614,06
MATERIAL ODONTOLÓGICO	6.890,78	5.294,88	12.185,66
MATERIAL EDUCATIVO E ESPORTIVO	72.548,00	4.912,00	77.460,00
MATERIAL, BEM OU SERVIÇO PARA DISTRIBUIÇÃO GRATUITA	116.436,57	105.285,00	221.721,57
MATERIAIS DE SAÚDE PARA DISTRIBUIÇÃO GRATUITA	78.801,00	59.827,25	138.628,25
MAT. P/DISTRIB. GRATUITA EM PROGR. DE ASSIST. SOCIAL	27.324,24	37.120,67	64.444,91
MERENDA ESCOLAR	10.311,33	8.337,08	18.648,41
MATERIAL PARA MANUTENÇÃO DE BENS IMÓVEIS	86.637,34	54.043,63	140.680,97
ESTAGIÁRIOS	27.050,01	36.089,99	63.140,00
SERVIÇOS MÉDICO - HOSPITALAR, LABORATORIAL	429.811,85	325.113,45	754.925,30

APLICAÇÃO DE RECURSOS EM EDUCAÇÃO		Acumulado até Ago/2015
Receita base de cálculo		7.269.627,97
Total de despesa com Educação		1.540.896,58
(+) Perda na transferência do FUNDEB		678.203,87
(-) Outros Ajustes - Saldo do Exercício Anterior		-270.243,82
Total de despesa considerada		1.948.856,63
Índice aplicado no período		26,81%

EVOLUÇÃO DAS DESPESAS COM PESSOAL			
DATA BASE	DESPESA COM PESSOAL	RCL	PERCENTUAL MEDIDO
31/12/2013	5.315.573,00	10.735.711,00	49,51%
31/12/2014	6.047.953,00	11.672.174,00	51,82%
30/04/2015	6.258.537,45	11.959.606,33	52,33%
31/08/2015	6.265.862,18	11.885.652,41	52,72%

INVESTIMENTOS - OBRAS (2º Quadrimestre)				
Obra	R\$ Valor Pago	% Pago	% Físico Executado (Medição realizada)	Data da Medição
Pedra Irregular Arapuã/Alto Saúde	237.341,28	32,37%	28,37%	06/ago
Capela Mortuária	70.888,20	54,21%	71,18%	18/mar
Campo Sintético	46.190,00	20,75%	20,75%	out/14
Reforma da Prefeitura	77.554,05	45,83%	71,23%	18/mar
Barracão Industrial	256.000,00	100,00%	100,00%	09/set
Quadra Coberta	183.190,27	36,62%	34,07%	02/set

 PREFEITURA MUNICIPAL DE ARAPUÁ - 28/09/2015
<h2 style="text-align: center;">Emenda Constitucional 29/2000</h2> <p>Determina que seja obedecido um percentual mínimo de investimento em saúde anualmente, constituindo-se em pelo menos 15% do orçamento do município, das arrecadações próprias e das transferências legais constitucionais, com as devidas deduções legais.</p>

PREFEITURA MUNICIPAL DE ARAUÁ - 28/09/2015	
APLICAÇÃO DE RECURSOS EM SAÚDE	Acumulado até Ago/2015
Receita - Base de cálculo para saúde	7.269.627,97
Total de despesa com saúde	2.434.567,73
(-) Despesa com recursos do SUS	-416.192,80
Despesa considerada para limite	2.018.374,93
Índice aplicado no período	27,76%



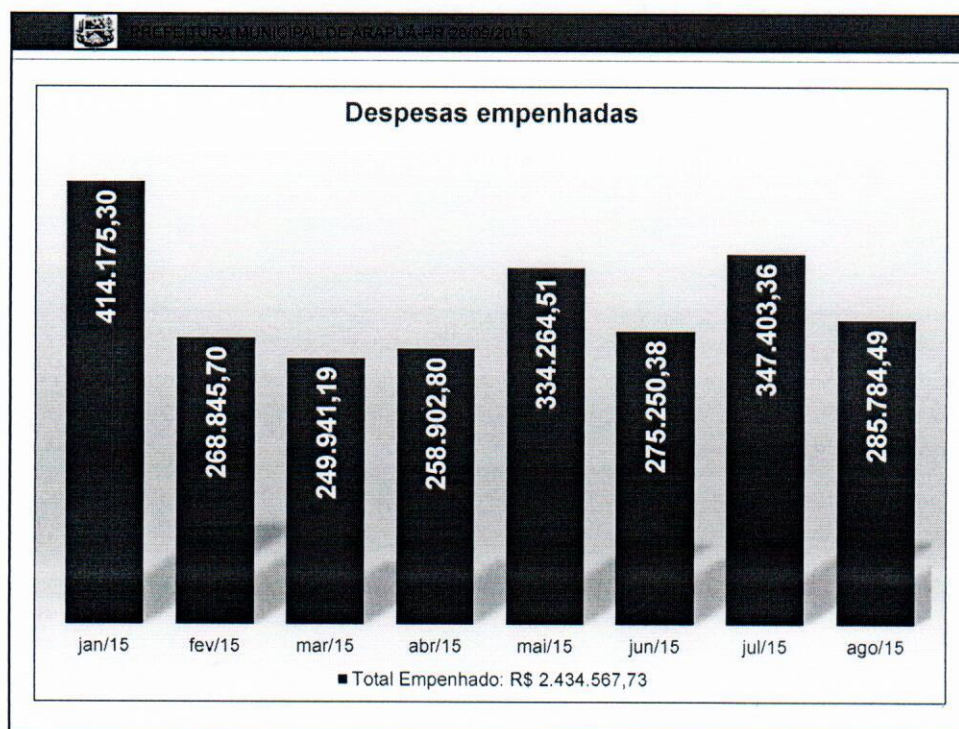
Lei Complementar nº 141/2012

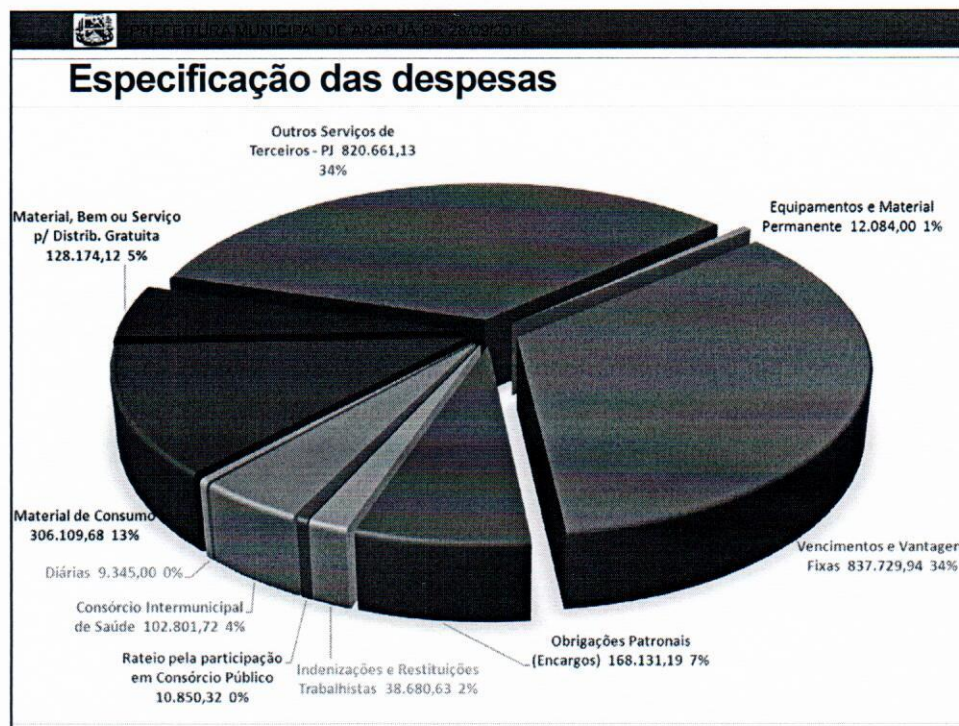
“Art. 36. O gestor do SUS [...] elaborará Relatório detalhado referente ao quadrimestre anterior, o qual conterá, [...], as seguintes informações:

- I - montante e fonte dos recursos aplicados [...];
- II - auditorias realizadas ou em fase de execução[...];
- III - oferta e produção de serviços públicos na rede assistencial própria, contratada e conveniada, [...].

§ 5º O gestor do SUS apresentará, até o final dos meses de maio, setembro e fevereiro, em audiência pública na Casa Legislativa do respectivo ente da Federação, o Relatório de que trata o caput.”

Execução Orçamentário-financeira					
Fonte	Orçamento Programado	2º Quadrimestre/2015			
		Empenhado	Liquidado	Pago	Execução
000 - Recursos Ordinários (Livres)	977.900,00	827.729,60	814.915,85	780.720,30	84,64%
303 - Saúde – Rec. Vinculadas (E.C. 29/00 - 15%)	1.890.414,00	1.207.184,33	1.166.545,35	1.159.287,63	63,86%
495 - Atenção Básica	848.700,00	375.086,16	374.324,76	357.799,86	44,20%
497 - Vigilância em Saúde	51.683,26	24.567,64	24.567,64	23.251,47	47,54%
Totais	3.768.697,26	2.434.567,73	2.380.353,60	2.321.059,26	64,60%






Detalhamento das Principais Despesas

Material de Consumo	1º Quadrim.	2º Quadrim.	Total até 31/08/2015	% Em relação ao total
Combustíveis e Lubrif. Automotivos	19.959,00	20.912,77	40.871,77	13,35%
Gêneros de Alimentação	8.392,66	6.895,94	15.288,60	4,99%
Material Farmacológico	51.767,00	140.847,06	192.614,06	62,92%
Material Odontológico	6.890,78	5.294,88	12.185,66	3,98%
Material Hospitalar	3.797,70	10.131,07	13.928,77	4,55%
Mat. p/ Manutenção de Veículos	12.175,46	4.921,46	17.096,92	5,59%

Outros Serviços de Terceiros - PJ	1º Quadrim.	2º Quadrim.	Total até 31/08/2015	% Em relação ao total
Manutenção de Veículos	3.657,50	4.392,85	8.050,35	0,98%
Serv. de Energia Elétrica	4.936,91	3.450,15	8.387,06	1,02%
Serv. Médico-Hosp., Odont. e Labor.	439.363,07	325.363,45	764.726,52	93,18%
Seguros de Veículos da Saúde	2.329,83	5.834,52	8.164,35	0,99%
Serv. de Controle Ambiental	5.450,00	3.911,19	9.361,19	1,14%

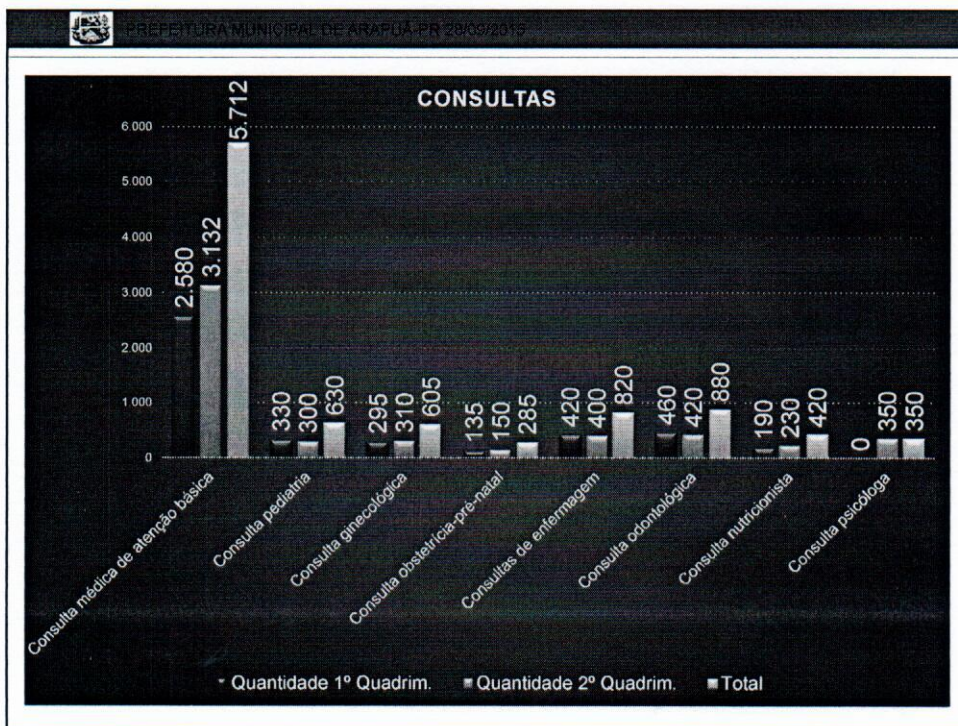
PREFEITURA MUNICIPAL DE ARAPUÁ - RR 28/09/2015				
Rede Física de Saúde Pública e Privada Prestadora de Serviços ao SUS (Fonte: Cnes)				
Tipo de Estabelecimento	Total	Tipo de Gestão		
		Municipal	Estadual	Dupla
CENTRO DE SAUDE/UNIDADE BASICA	1	1	0	0
POSTO DE SAUDE	4	4	0	0
SECRETARIA DE SAUDE	1	1	0	0
Total	6	6	0	0

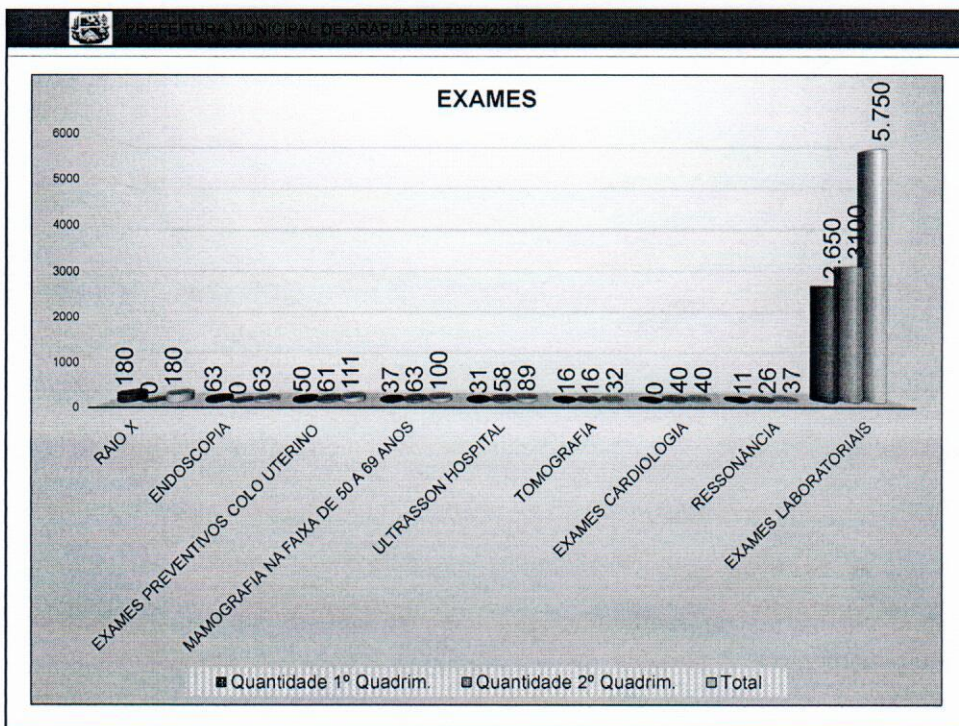
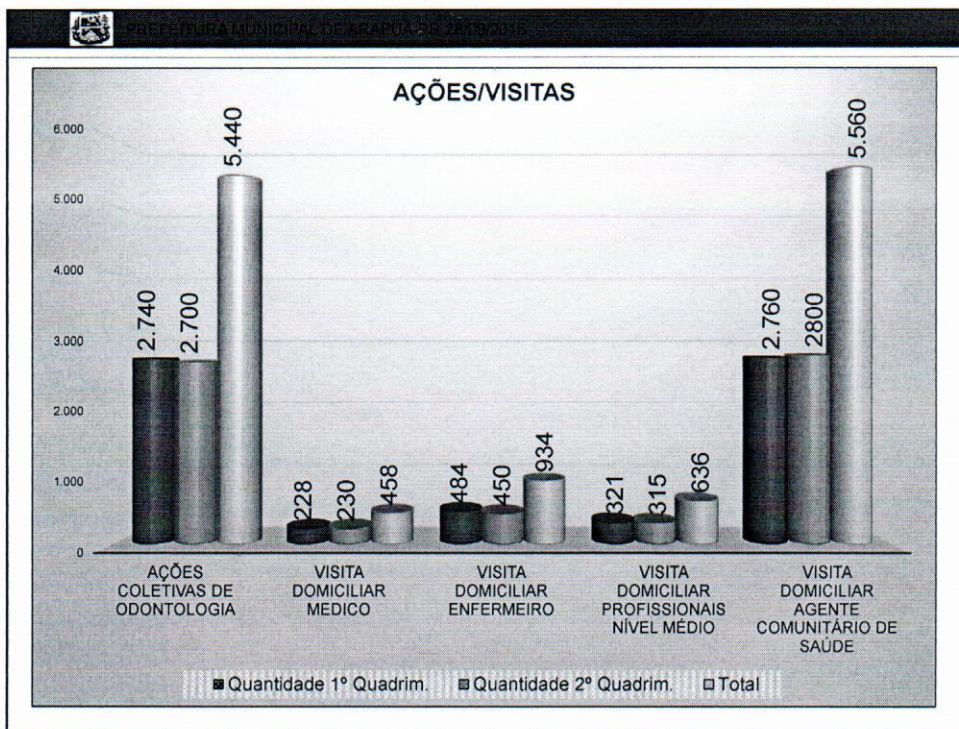
PREFEITURA MUNICIPAL DE ARAPUÁ - RR 28/09/2015	
Servidores	
Quadro de servidores do Departamento de Saúde em 31/08/2015	
Função	Quantidade
AGENTE DE SAUDE	14
AUX. DE ENFERMAGEM	1
AUXILIAR ADMINISTRATIVO	1
AUXILIAR DE SERVICOS GERAIS	1
CHEFE DA DIV. DE ENFERMAGEM	1
DENTISTA	2
DIR. DO DEPARTAMENTO DE SAUDE	1
ENFERMEIRO	3
FARMACEUTICA	1
MÉDICO	2
MÉDICO PEDIATRA	1
MOTORISTA	1
MOTORISTA DE AMBULANCIA	2
PSICÓLOGA	1
SERVENTE	4
TECNICO EM ENFERMAGEM	2
TECNICO EM HIGIENE DENTAL	2
TOTAL	40

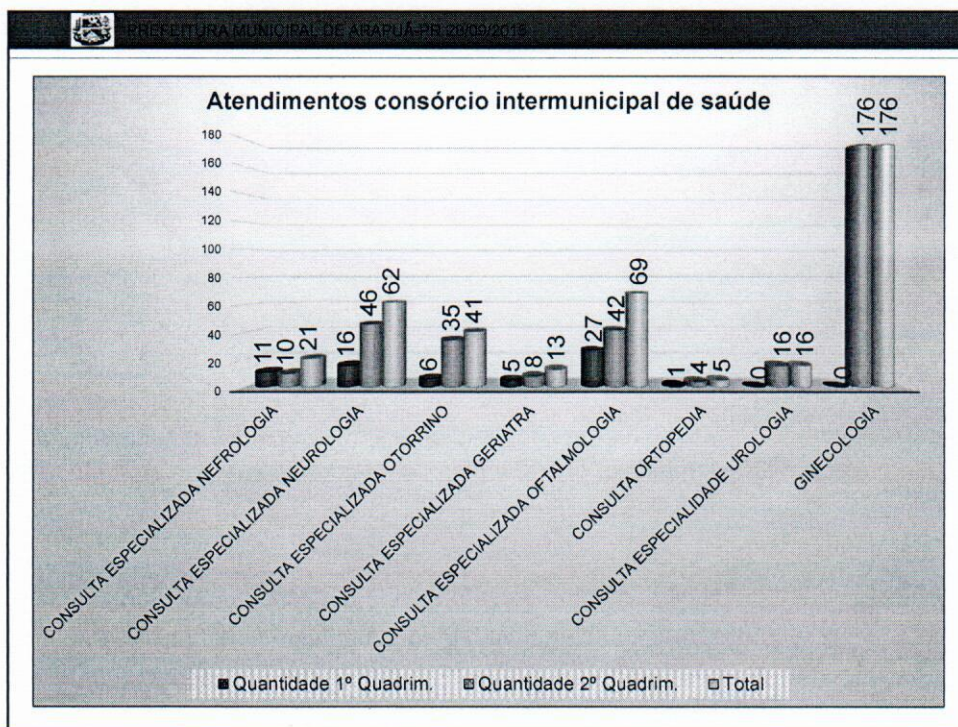
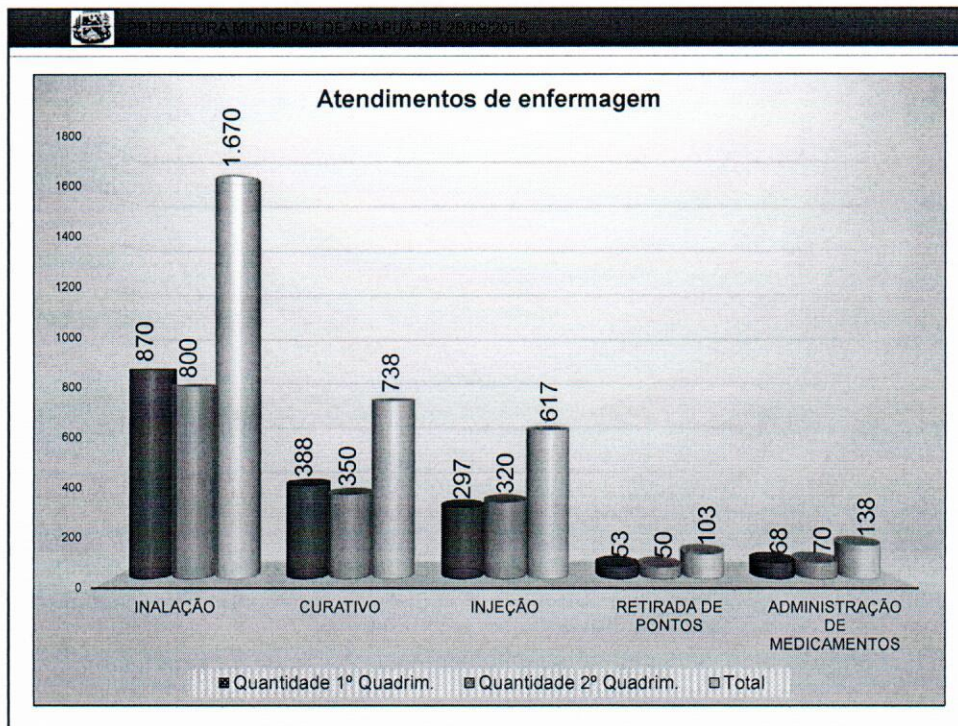

 PREFEITURA MUNICIPAL DE ARAPUA PR 28/09/2015

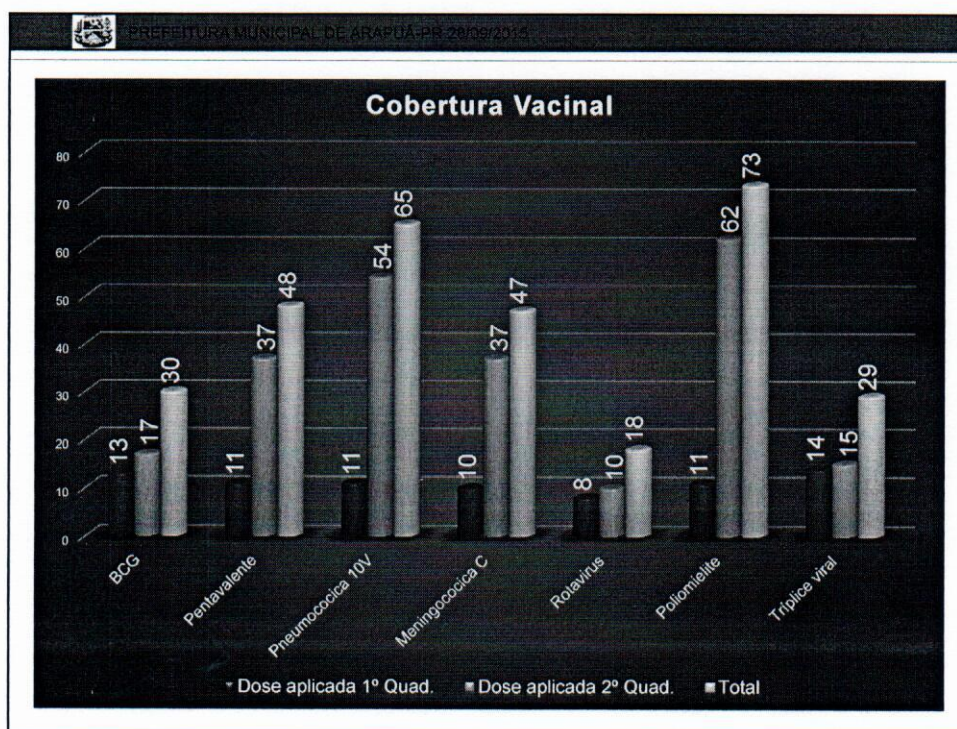
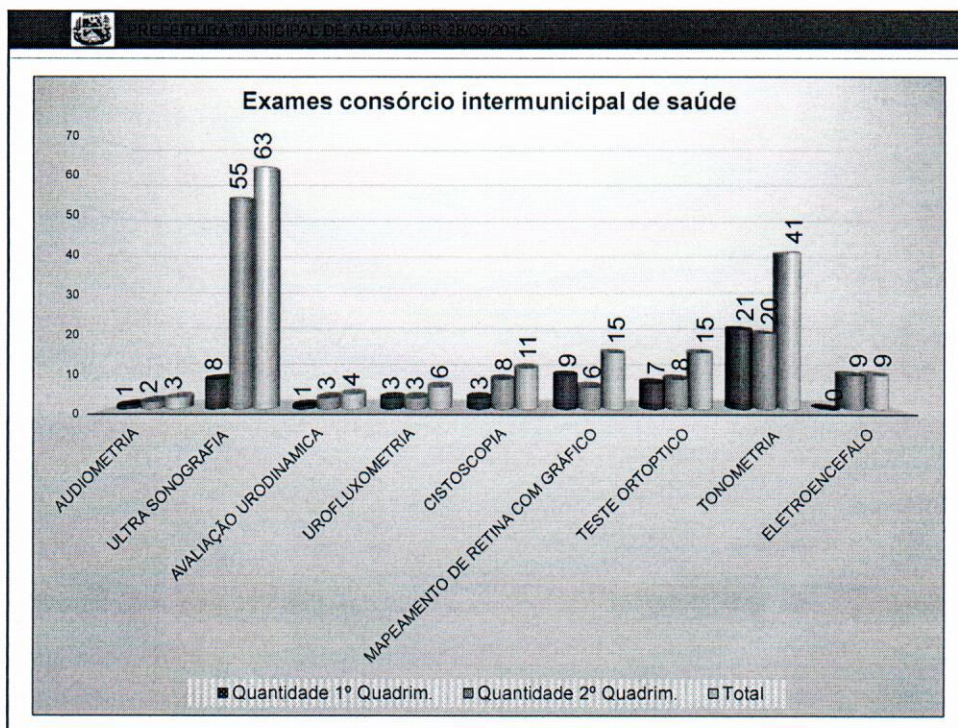
Veículos

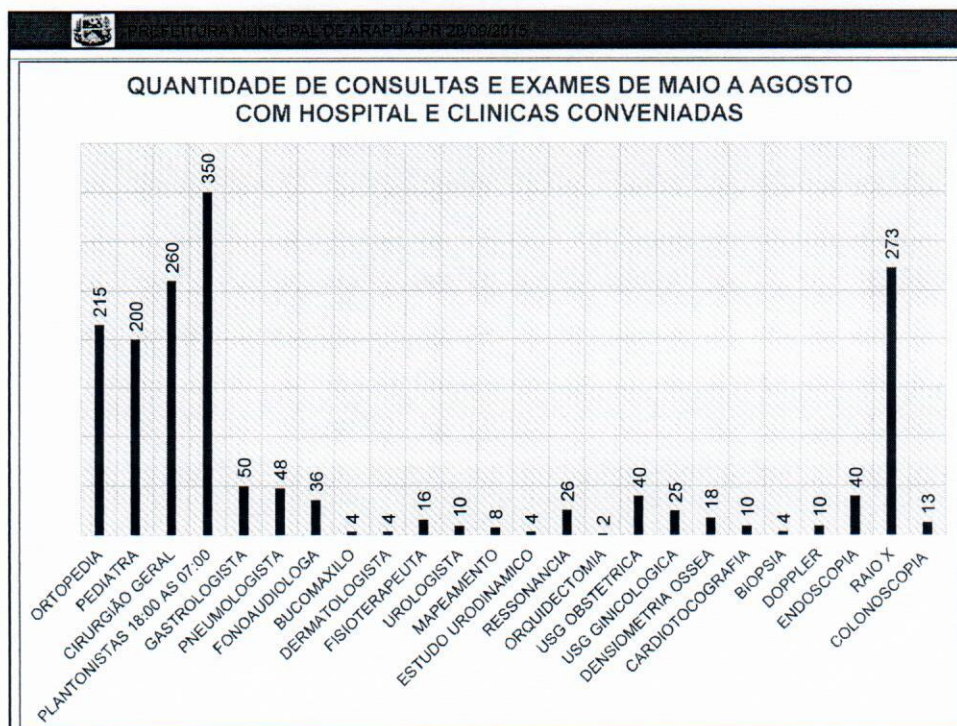
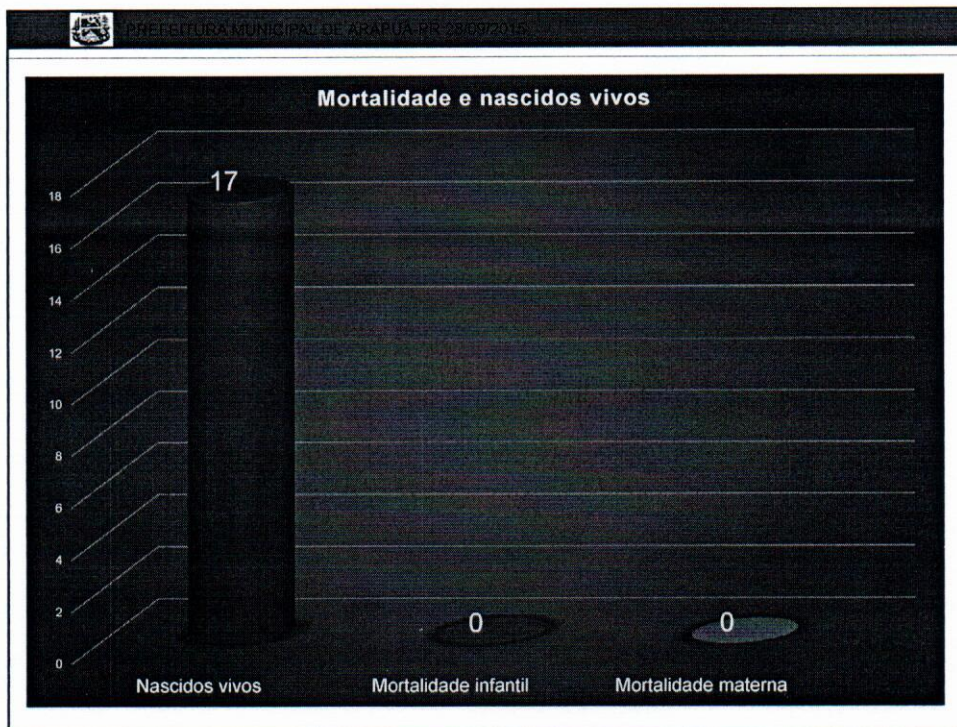
Quadro de veículos em utilização pelo Departamento de Saúde em 31/08/2015	
Modelo	Quantidade
AMBULÂNCIA RENAULT	2
AUTOMÓVEL GOL	4
AUTOMÓVEL FIAT UNO	1
TOTAL	7













28/09/2015



PREFEITURA MUNICIPAL DE ARAPUÃ
Estado do Paraná

OBRIGADO PELA PRESENÇA!!!

PREFEITURA MUNICIPAL DE ARAPUÃ

DEPARTAMENTO MUNICIPAL DE FINANÇAS

DIVISÃO DE CONTABILIDADE E ORÇAMENTO