

quinta-feira, 18 de março de 2021



PREFEITURA MUNICIPAL DE ARAPUÁ
Estado do Paraná

AUDIÊNCIA PÚBLICA

3º QUADRIMESTRE DE 2020
JANEIRO À DEZEMBRO


- Avaliação do Cumprimento das Metas Fiscais
- Avaliação do Cumprimento do PMS

quinta-feira, 18 de março de 2021


Avaliação do Cumprimento das Metas Fiscais

Art. 9º, § 4º da Lei Complementar nº 101/2000

“§ 4º Até o final dos meses de maio, setembro e fevereiro, o Poder Executivo demonstrará e avaliará o cumprimento das metas fiscais de cada quadrimestre, em audiência pública na comissão referida no § 1º do art. 166 da Constituição ou equivalente nas Casas Legislativas estaduais e municipais.”

 quinta-feira, 18 de março de 2021

ORÇAMENTO ESTIMADO PARA 2020	Jan. à Dez. 2020	Média Mensal
PREVISÃO DE ARRECADAÇÃO	17.794.486,00	
- Receitas de Transferências normais	17.706.286,00	1.475.523,83
- Receitas previstas de financiamentos	0,00	
- Receitas previstas com alienações de bens	88.200,00	
- Receitas de Convênios/Transf. de Capital	0,00	
DESPESAS FIXADAS	17.794.486,00	1.482.873,83
Orçamento da Câmara Municipal	1.040.000,00	
Orçamento da Prefeitura Municipal	16.754.486,00	
TOTAL GERAL DO ORÇAMENTO	17.794.486,00	1.482.873,83

 quinta-feira, 18 de março de 2021

RECEITA CORRENTE ARRECADADA	2020 - Jan. a Dez.	% da receita em relação ao total arrecadado	% da evolução em relação ao mesmo período de 2019	2019- Jan. a Dez.
Receita Tributária	655.703,42	3,40%	00,49%	658.919,41
Rendimentos de aplicação financeira(R.P)	54.339,87	0,28%	10,71%	60.157,00
Receita de Serviços	2.801,00	0,014%	2.801,00%	0,00
Receita de Contribuições	151.711,34	0,78%	0,88%	153.051,16
Transferências Correntes	18.380.677,15	95,34%	14,46%	15.722.377,60
<i>Transf. da União</i>	<i>12.536.316,52</i>	<i>68,20%</i>	<i>17,14%</i>	<i>10.387.084,52</i>
<i>Transf. do Estado</i>	<i>5.844.360,63</i>	<i>31,79%</i>	<i>8,71%</i>	<i>5.335.293,08</i>
Outras Receitas Correntes	32.817,64	0,17%	313,50%	135.699,99
TOTAL DE RECEITAS CORRENTES – BRUTO	19.278.050,42	100,00%	13,22%	16.730.205,16
DEDUÇÃO P/ FORMAÇÃO DO FUNDEB	(2.696.236,38)	13,98%	1,17%	(2.727.836,85)
TOTAL DE RECEITAS CORRENTES	16.581.814,04	86,02%	15,55%	14.002.368,31

quinta-feira, 18 de março de 2021

RECEITAS DE CAPITAL	2020
Transferências Intergovernamentais	0,00
Transferências de Convênios	1.101.971,66
Convênios Federais	763.656,67
Convênios Estaduais	338.314,99
TOTAL DE RECEITAS DE CAPITAL	1.137.571,66
Alienação de Bens	35.600,00
TOTAL GERAL DA RECEITA	20.415.622,08
% Rec. Capital em relação ao total arrecadado	5,57%


quinta-feira, 18 de março de 2021

RECEITA ARRECADADA - CONVÊNIOS	2020
Repasse Federal	763.656,67
Convênio para conclusão de escola	295.160,67
Convênio para pavimentação	102.296,00
Convênio para construção de portal	282.750,00
Convênio para conclusão de quadra	76.500,00
Enfrentamento da emergência de saúde	6.950,00
Repasse Estadual	338.314,99
Transferência recursos da saúde	230.000,00
Convênio equipamentos	108.314,99
TOTAL DE RECEITAS DE CONVÊNIOS	1.101.971,66
TOTAL GERAL DA RECEITA	20.415.622,08
% Convênios em relação ao total arrecadado	5,39%


 quinta-feira, 18 de março de 2021

CONFRONTO RECEITA ARRECADADA X DESPESA EMPENHADA

RECEITA ARRECADADA	Jan-Dez. 2020
RECEITA CORRENTE ARRECADADA	19.278.050,42
RECEITA DE CAPITAL ARRECADADA	1.137.571,66
TOTAL	20.415.622,08
Média Mensal	1.701.301,84
DESPESA EMPENHADA	Jan-Dez. 2020
DESPESA MANUTENÇÃO	14.597.909,71
DESPESA CAPITAL	3.135.531,15
TRANSFERENCIA CÂMARA VEREADORES	1.051.717,58
TOTAL	18.785.158,44
Média Mensal	1.565.429,87


 PREFEITURA MUNICIPAL DE ARAPUÁ-PR 22/02/2021

PRINCIPAIS DESPESAS CORRENTES

	Jan-Dez2020
VENCIMENTOS E VANTAGENS FIXAS - PESSOAL CIVIL	7.014.879,94
OBRIGAÇÕES PATRONAIS (INSS e FGTS)	1.542.436,01
HORAS EXTRAS	368.925,00
Diárias	24.979,65
CONSÓRCIO INTERMUNICIPAL DE SAÚDE	341.234,42
COMBUSTÍVEIS E LUBRIFICANTES AUTOMOTIVOS	599.480,31
GÊNEROS DE ALIMENTAÇÃO	62.652,29
MATERIAIS PARA MANUTENÇÃO DE VEÍCULOS(DIVERSOS) consumo	402.167,32
MATERIAL FARMACOLÓGICO	6.022,26
MATERIAL EDUCATIVO (apostila maxxii)	66.312,71
MATERIAL, BEM OU SERVIÇO P/ DISTRIB. GRATUITA	480.248,69
MATERIAL PARA MANUTENÇÃO DE BENS IMÓVEIS	177.351,70
SERVIÇOS TÉCNICOS PROFISSIONAIS	27,57
LOCAÇÃO E MANUTENÇÃO DE SOFTWARES	138.352,22
MANUTENÇÃO E CONSERVAÇÃO DE VEÍCULOS – terceiros	105.495,74
SERVIÇOS MÉDICO - HOSPITALAR, ODONT. E LABOR.	1.235.605,27
SERVIÇOS DE ENERGIA ELÉTRICA	221.986,52
CONTRIBUIÇÃO PARA O PIS/PASEP	202.748,66
TOTAL	12.990,906,28

quinta-feira, 18 de março de 2021

APLICAÇÃO DE RECURSOS EM EDUCAÇÃO	Acumulado até Dezembro/2020
Receita base de cálculo	14.905.809,92
Total de despesa com Educação	3.020.010,19
Ajustes (superávit)	53.574,55
(+) Perda na transferência do FUNDEB	1.196.668,00
Total de despesa considerada	4.115.113,30
Índice aplicado no período	27,61%

quinta-feira, 18 de março de 2021

EVOLUÇÃO DAS DESPESAS COM PESSOAL			
DATA BASE	DESPESA COM PESSOAL	RCL	PERCENTUAL MEDIDO
31/12/2016	6.976.411,56	14.300.715,75	48,78%
31/12/2017	7.496.131,02	14.759.500,53	50,79%
31/12/2018	7.796.164,60	16.394.158,22	47,55%
31/12/2019	8.347.329,22	16.430.325,16	50,80%
31/12/2020	9.475.181,71	17.571.986,42	53,92%

quinta-feira, 18 de março de 2021

INVESTIMENTOS – OBRAS 2020

Obra	R\$ Valor Pago em 2020	% Pago em 2020	% Físico Executado (Medição realizada)	Data da Medição
Pedras Irregulares Alto Lajeado	R\$ 113.872,60	38,50%	100,00%	05/06/2020
Pavimentação com pedra irregular ruas perímetro urbano	R\$ 115.331,25	31,99%	100,00%	06/08/2020
Complementação R. José C. Santos até cemitério	R\$ 17.011,10	100,00%	100,00%	06/08/2020
Quadra escolar coberta	R\$ 106.500,00	20,08%	95,10%	30/09/2020
Abertura de vala no aterro sanitário	R\$ 9.005,68	11,96%	11,96%	29/04/2020
Recapeamento asfáltico sobre pedra irregular e calçadas em ruas do perímetro urbano (Recurso próprios)	R\$ 137.242,83	86,22%	86,22%	01/12/2020
Pavimentação em CBUQ sobre pedra irregular, meio fio e calçadas, R. Armando Presa e Maria f. conceição	R\$ 326.023,30	88,85%	88,85%	12/11/2020

quinta-feira, 18 de março de 2021

INVESTIMENTOS – OBRAS 2020

Obra	R\$ Valor Pago em 2020	% Pago em 2020	% Físico Executado (Medição realizada)	Data da Medição
Espaço Educativo 06 salas	R\$ 289.383,62	28,27%	64,71%	28/10/2020
Construção do Pórtico no acesso do Município	R\$ 31.083,05	12,12%	12,12%	31/08/2020
Recapeamento asfáltico nas ruas José C. da Silva, prof. Isolina R. gardende, João Kosak e outras (Recusos próprios)	232.543,91	98,05%	98,05%	01/12/2020
Ampliação UBS Arapuã	25.000,00	14,48%	14,48%	19/10/2020
Urbanização Rua Pres. Café Filho	425.265,40	42,60%	42,60%	20/12/2020



quinta-feira, 18 de março de 2021

Emenda Constitucional 29/2000

Determina que seja obedecido um percentual mínimo de investimento em saúde **anualmente**, constituindo-se em pelo menos 15% do orçamento do município, das arrecadações próprias e das transferências legais constitucionais, com as devidas deduções legais.



quinta-feira, 18 de março de 2021

APLICAÇÃO DE RECURSOS EM SAÚDE	Acumulado até Dezembro/ 2020
Receita - Base de cálculo para saúde	14.111.361,35
Total de despesa com saúde	2.634.384,16
Despesa considerada para limite	2.133.859,55
Índice aplicado no período	18,67%

quinta-feira, 18 de março de 2021

Lei Complementar nº 141/2012

“Art. 36. O gestor do SUS [...] elaborará Relatório detalhado referente ao quadrimestre anterior, o qual conterá, [...], as seguintes informações:

I - montante e fonte dos recursos aplicados [...];

II - auditorias realizadas ou em fase de execução[...];

III - oferta e produção de serviços públicos na rede assistencial própria, contratada e conveniada, [...].

§ 5º O gestor do SUS apresentará, até o final dos meses de maio, setembro e fevereiro, em audiência pública na Casa Legislativa do respectivo ente da Federação, o Relatório de que trata o caput.”

quinta-feira, 18 de março de 2021

Execução Orçamentário-financeira

Fonte	Orçamento Programado - 2020				Execução %
	Atualizado	Empenhado	Liquidado	Pago	
000 - Recursos Ordinários (Livres)	1.255.000,00	563.670,73	563.670,73	563.670,73	
303 - Saúde - Receitas Vinculadas (E.C. 29/00 - 15%)	2.378.608,72	2.070.915,93	2.070.915,93	2.070.713,43	
304 - Receitas de alienação de Ativos da Saúde	11.025,00	-	-	-	
495 - Atenção Básica	33.349,81	851,00	-	-	
496 - Atenção de Média e Alta Complexidade Amb. e Hosp.	6.192,21	2.713,00	2.713,00	2.713,00	
497 - Vigilância em Saúde	126.468,23	89.987,75	89.987,75	89.987,75	
498 - Assistência Farmacêutica	34.222,61	22.890,97	21.739,57	21.739,57	
500 - Investimentos na Rede de Serv. de Saúde	291.502,42	255.628,05	107.950,42	107.950,42	
494-Bloco de Custeio das Ações e Serviços Públicos de Saúde	939.417,52	644.696,36	644.696,36	644.696,36	
518-Bloco de Investimento na Rede de Serviços Públicos de Saúde	15.272,51	8.923,30	8.923,30	8.923,30	

quinta-feira, 18 de março de 2021

Execução Orçamentário-financeira

2020

Fonte	Orçamento Programado - Atualizado	2020			Execução %
		Empenhado	Liquidado	Pago	
1016- Emendas Parlamentares	506.064,00	289.152,89	289.152,89	289.152,89	
1019 – Covid-19	380.835,97	88.102,59	87.102,59	87.102,59	
1035 - Incentivo Financeiro aos Municípios - (COVID-19) - Escolas Públicas da Rede Básica de ensino - Portaria nº 1857/2020 do Ministério da Saúde	22.704,00	-	-	-	
Totais	6.000.663,00	4.037.532,57	3.886.852,54	3.886.650,04	96,26%

quinta-feira, 18 de março de 2021

Detalhamento das Principais Despesas

Material de Consumo	Jan. a Dezembro 2020
Combustíveis e Lubrif. Automotivos	113.043,12
Gêneros de Alimentação	9.308,70
Material Farmacológico	6.022,26
Material Hospitalar	107.968,80
Mat. p/ Manutenção de Veículos	59.429,43
Outros Serviços de Terceiros - PJ	Jan. a Dezembro. 2020
Serviços Técnicos Profissionais	9.208,80
Manutenção de Veículos	15.812,80
Serv. de Energia Elétrica	31.830,99
Serv. Médico-Hosp., Odont. e Labor.	1.235.605,27
Seguros em Geral	17.722,15

quinta-feira, 18 de março de 2021

Rede Física de Saúde Pública e Privada Prestadora de Serviços ao SUS (Fonte: CNES)

Tipo de Estabelecimento	Total	Tipo de Gestão		
		Municipal	Estadual	Dupla
CENTRO DE SAUDE/UNIDADE BASICA	1	1	0	0
POSTO DE SAUDE	4	4	0	0
SECRETARIA DE SAUDE	1	1	0	0
Total	6	6	0	0

quinta-feira, 18 de março de 2021

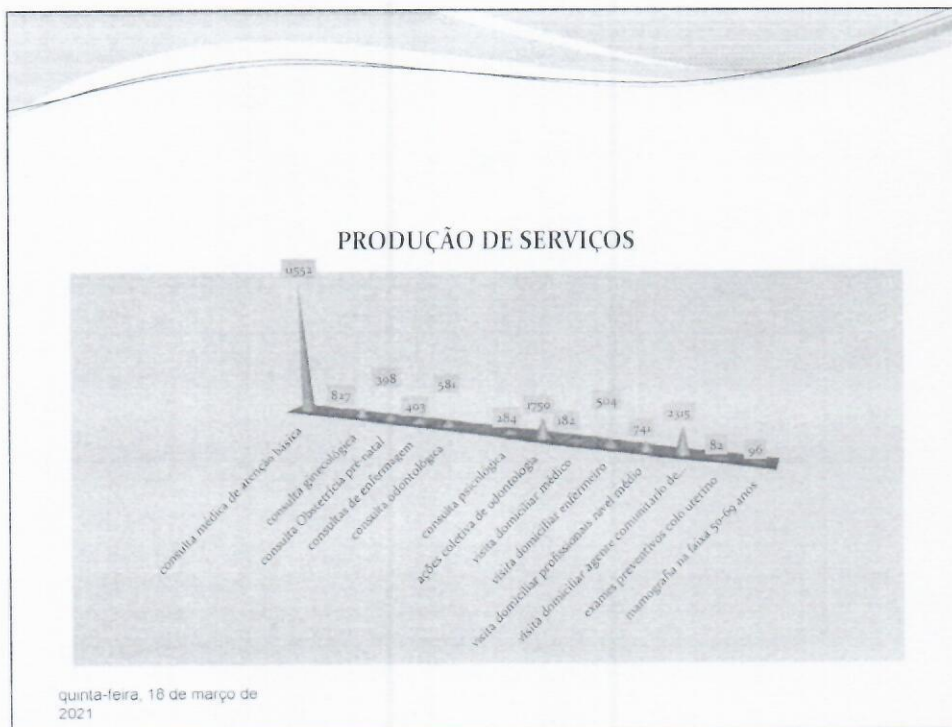
Quadro de servidores do Departamento de Saúde em 31/12/2020

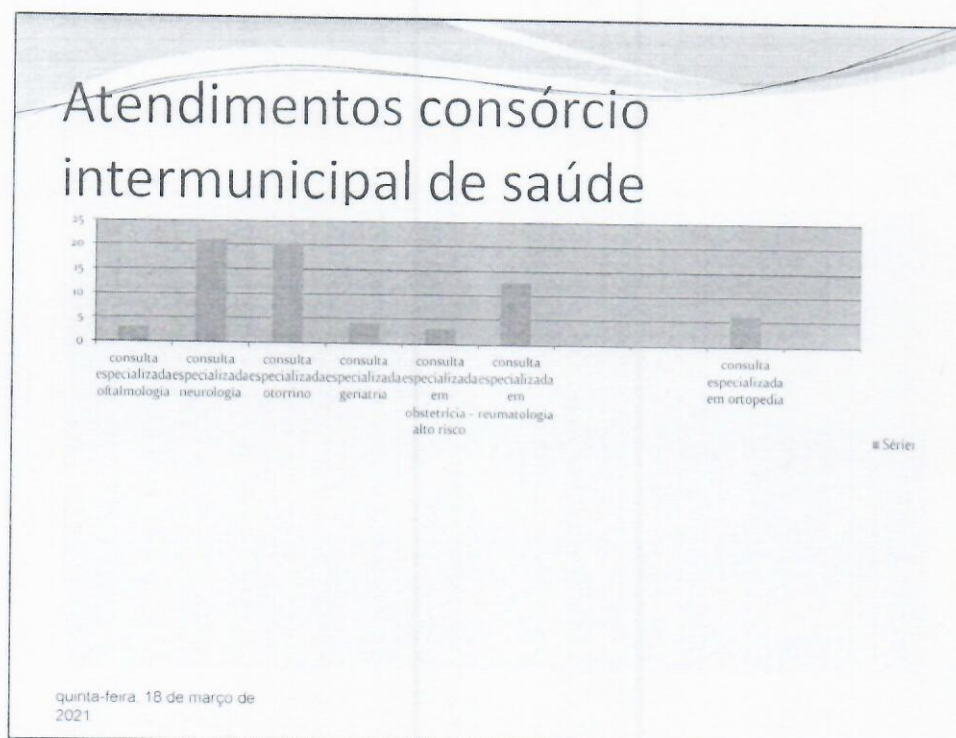

Função	Quantidade
AGENTE DE SAUDE	16
AUX. DE ENFERMAGEM	1
AUXILIAR ADMINISTRATIVO	1
AUXILIAR DE SERVICOS GERAIS	3
CHEFE DA DIV. DE ENFERMAGEM	1
CHEFE DA DIV. DE SAÚDE	1
DENTISTA	2
DIR. DO DEPARTAMENTO DE SAUDE	1
ENFERMEIRO	3
FARMACEUTICA	1
MÉDICO	2
MOTORISTA	5
MOTORISTA DE AMBULANCIA	1
PSICÓLOGA	1
TECNICO EM ENFERMAGEM	3
TECNICO EM HIGIENE DENTAL	2
CHEFE DA DIV. VIGIL. SANITARIA	1
AGENTE DE COMBATE ENDEMIAS	2
FISIOTERAPEUTA	1
TOTAL	48


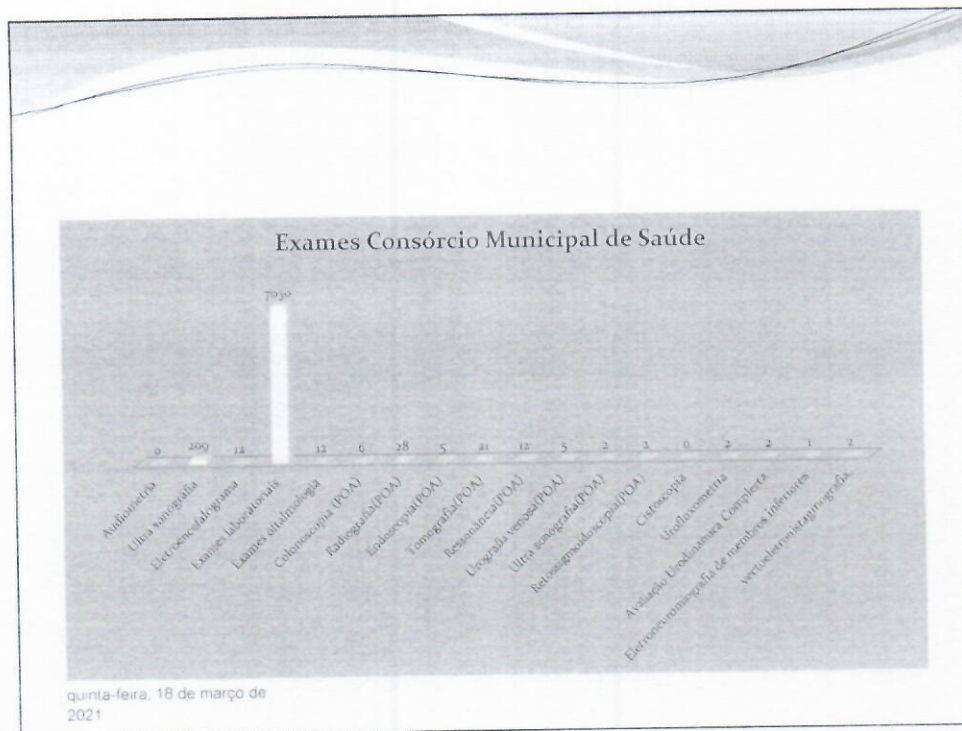
quinta-feira, 18 de março de 2021

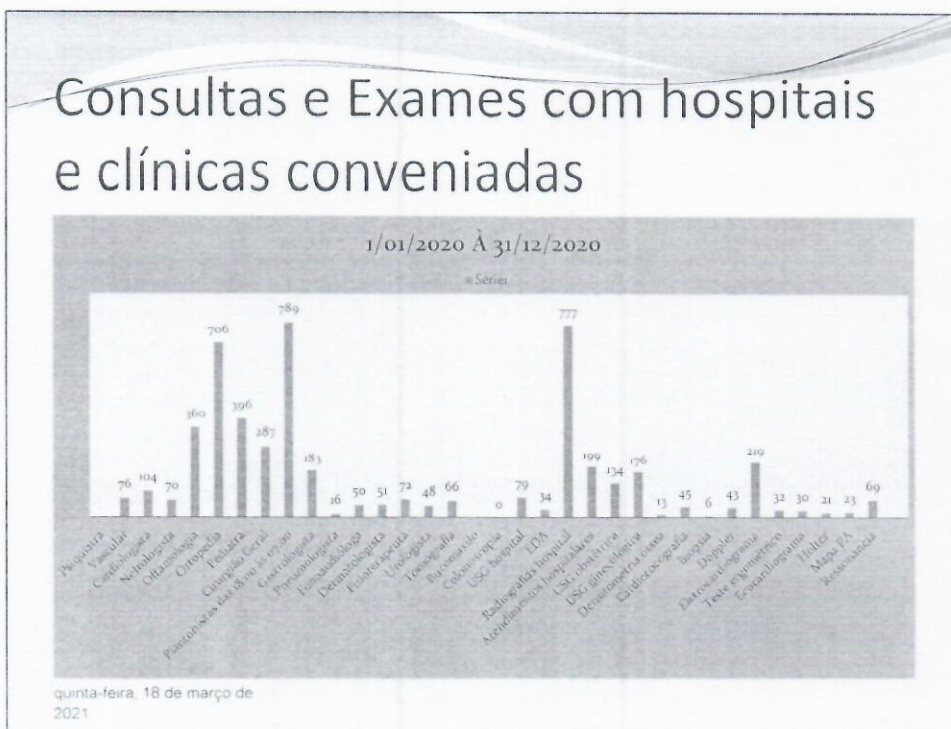
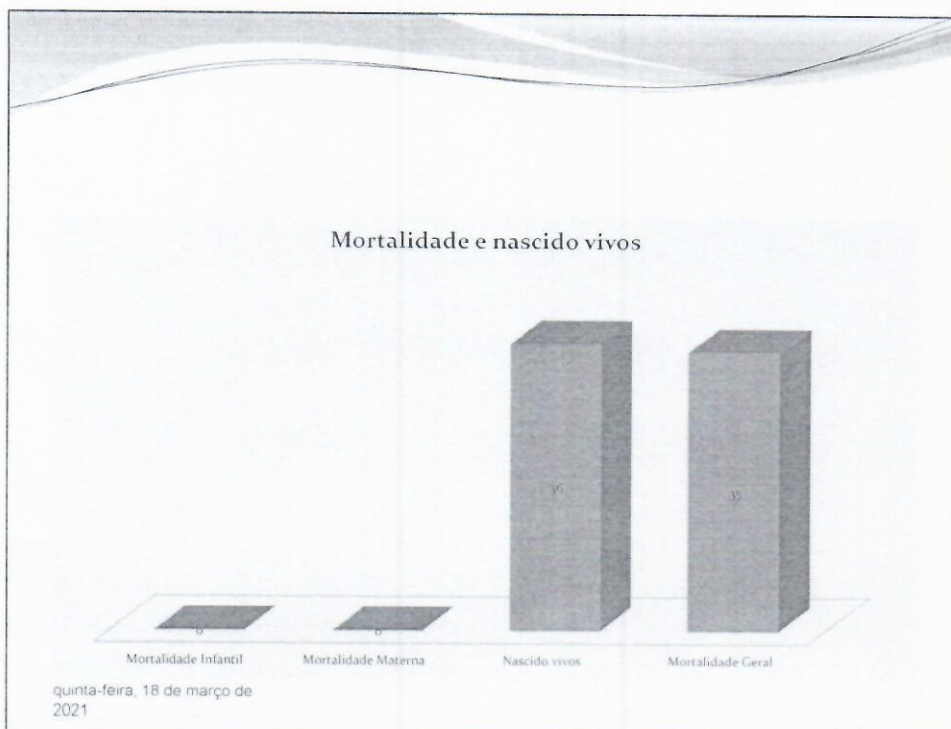
Veic Quadro de veículos do Departamento de Saúde em 31/12/2020

MODELO	QUANTIDADE
AMBULÂNCIA RENAULT	1
RENAULT MASTER MINIBUS	1
AUTOMÓVEL FIAT UNO	3
AUTOMÓVEL GOL	3
VAN MERCEDES BENZ	1
SAVEIRO	1
POLO	1
AMBULÂNCIA ADAPTADA	3
FORD RANGER	1
FORD KA	2
MICROONIBUS	1
TOTAL	18











quinta-feira, 18 de março de 2021



PREFEITURA MUNICIPAL DE ARAPUÃ
Estado do Paraná

OBRIGADO PELA PRESENÇA!

PREFEITURA MUNICIPAL DE ARAPUÃ

DEPARTAMENTO MUNICIPAL DE FINANÇAS

DIVISÃO DE CONTABILIDADE E ORÇAMENTO