



# CÂMARA MUNICIPAL DE ARAPUÃ

Estado do Paraná

**CNPJ – 02.001.489/0001-41**

Rua José Constantino dos Santos, nº.1411 – Centro – Arapuã/Pr CEP: 86.884-000 –  
Fone: 043 - 3444-1197

ATA DE AUDIÊNCIA PÚBLICA Nº 03/2017

ATA DA AUDIÊNCIA PÚBLICA REFERENTE AO 1º QUADRIMESTRE DE 2017 ( JANEIRO A ABRIL).

REALIZAÇÃO DA AUDIÊNCIA: 29 de maio de 2017

Aos vinte e nove dias do mês de maio do ano de dois mil e dezesseis, precisamente às dezoito horas (18:00), no plenário do legislativo Municipal, teve início a Audiência Pública do 1º Quadrimestre de 2017 referente à Execução Orçamentária, Financeira e cumprimento das Metas fiscais da Lei de Diretrizes Orçamentárias, conforme exigência contida na Lei Complementar 101/2000, art.9º parágrafo 4º. O Presidente da Comissão de Finanças e Orçamento iniciou os trabalhos falando da importância da realização de tal Audiência uma vez que seriam demonstrados valores da execução orçamentária e também ações do governo municipal nos vários setores de atendimento à população. Em seguida o Presidente passou os trabalhos para o Contador da Câmara Municipal, o qual passou a apresentar com auxílio de Datashow os demonstrativos de recursos recebidos, despesas e outras movimentações orçamentárias e financeiras. Cópias dos demonstrativos que seriam apresentados foram disponibilizadas aos vereadores presentes. As Transferências recebidas do Executivo até o mês de abril/2017 totalizaram R\$ 295.770,07, sendo R\$ 69.048,10 em janeiro e R\$ 75.573,99 iguais nos meses seguintes. As despesas foram detalhadas por elemento e verificou-se os gastos da seguinte forma: **Pessoal e Encargos Sociais:** R\$ 181.447,88; **Material de Consumo:** R\$ 4.243,50; **Diárias:** R\$ 13.305,00; **Serviços de Terceiros Pessoa Física:** R\$ 200,00 e **serviços de Terceiros Pessoa Jurídica:** R\$ 29.867,81, totalizando a despesa em R\$ 229.064,19. O confronto entre receita e despesa até o período demonstrou uma sobra financeira não comprometida de R\$ 66.705,88. Ao término da apresentação foi disponibilizada oportunidade de os presentes elaborarem questionamentos, sendo que ninguém manifestou dúvidas. Na sequência, o Contador da Prefeitura Municipal distribuiu cópias de demonstrativos ao presentes e iniciou o trabalho de apresentação das informações do Executivo. O quadro de detalhamento do Orçamento Municipal para 2017 demonstrou uma previsão de arrecadação total de R\$ 17.105.560,00, sendo esse montante dividido da seguinte forma: R\$ 15.542.060,00 de Receitas de Transferências normais (transferências constitucionais e legais); R\$ 70.000,00 de receitas de alienação de bens e R\$ 1.493.500,00 de receitas previstas para financiamentos (operações de crédito) e receitas de Convênios. A despesa foi fixada no mesmo montante da previsão de arrecadação de receitas (R\$ 17.105.560,00), sendo



# **CÂMARA MUNICIPAL DE ARAPUÃ**

Estado do Paraná

**CNPJ – 02.001.489/0001-41**

Rua José Constantino dos Santos, nº.1411 – Centro – Arapuã/Pr CEP: 86.884-000 –  
Fone: 043 - 3444-1197

R\$ 865.000,00 para o Legislativo Municipal e R\$ 16.240.560,00 para o Executivo Municipal. A receita arrecadada de janeiro a agosto de 2017 (acumulado até o 2º quadrimestre) totalizou R\$ 4.948.688,62, sendo R\$ 4.796.636,15 de receitas correntes e 152.052,47 de receitas de capital(convênios). As receitas correntes foram compostas de: RECEITAS TRIBUTÁRIAS: R\$ 97.937,39; RECEITAS DE SERVIÇOS: R\$ 50,00; RENDIMENTOS DE APLICAÇÃO FINANCEIRA: R\$ 63.403,04; RECEITAS DE CONTRIBUIÇÕES: R\$ 40.126,79 E TRANSFERENCIAS CORRENTES: R\$ 5.481.532,54, COM DEDUÇÃO PARA FORMAÇÃO DO FUNDEB DE R\$ 890.885,28. A parcela de convênio recebida refere-se à construção de salas de aula com valor recebido no período de R\$ 152.052,47. As despesas liquidadas de janeiro a agosto de 2017 totalizaram R\$ 5.266.536,64 e houve a transferência financeira para a câmara Municipal no valor de R\$ 295.770,07 fazendo assim a soma total do desembolso no período de R\$ 5.562.306,71. O demonstrativo de confronto entre receita e despesa no período analisado apresenta um resultado negativo (déficit) acumulado no ano de R\$ 613.618,09, foram incorporados no orçamento de 2017 os saldos financeiros remanescentes do exercício de 2016 R\$ 992.612,09. Foram apresentados quadros demonstrando das principais despesas que ocorreram no período, tendo sido as mesmas demonstradas por natureza de despesa. A evolução da despesa com pessoal demonstrou um decréscimo de percentual da despesas em relação a períodos anteriores, fechando abril de 2017 com um percentual de 48,22%. A aplicação em educação apresentou um percentual aplicado de 24,17%. O quadro demonstrativo de investimento em obras apresentou a execução de calçamento com pedras irregulares de Arapuã a Alto da saúde com percentual executado de 67,62% e valor já pago de R\$ 733.274,59; construção de quadra coberta com percentual executado de 63,05% e valor pago de R\$ 500.300,16; pavimentação poliédrica no conjunto habitacional Príncipe da Paz com percentual executado de 80,00% e valor pago de R\$ 340.716,58 e construção de salas de aula com percentual de 31,98% e valor empenhado de R\$ 893.726,67. Na sequencia, procedeu-se à Audiência da saúde prevista no artigo 36 da lei Complementar nº 141/2012. O Contador da Prefeitura, atendendo pedido do Diretor do departamento de Saúde, deu seqüência aos trabalhos e apresentou os quadros relativos aos serviços disponibilizados e prestação à população nos 04 meses e também a movimentação orçamentária e financeira dos recursos da saúde. O quadro das despesas empenhadas apresentou um total desembolsado de R\$ 1.335.938,64. A estrutura de atendimento demonstrou 06 unidades, sendo o centro de saúde municipal, 4 postos de saúde e a secretaria municipal de saúde. Foram apresentados ainda quadros com detalhamentos de consultas realizadas por especialidade, ações de saúde e visitas, exames, atendimentos de enfermagem diretamente nas unidades e





# **CÂMARA MUNICIPAL DE ARAPUÃ**



Estado do Paraná

**CNPJ – 02.001.489/0001-41**

Rua José Constantino dos Santos, nº.1411 – Centro – Arapuã/Pr CEP: 86.884-000 –  
Fone: 043 - 3444-1197

também no consórcio intermunicipal de saúde, cobertura vacinal, atendimentos de consultas, internamentos, procedimentos e exames no Hospital e clínicas conveniadas. Logo após o término da apresentação foram prestados alguns esclarecimentos para sanar dúvidas de vereadores. Nada mais havendo a tratar a Comissão de Finanças e Orçamento, através de seu presidente, declara encerrada a Audiência Pública às dezoito horas e quarenta minutos (18:40), da qual lavro esta ata, que vai assinada por mim ALGUIMANA NAIDI ALVEVS, servidora deste Legislativo Municipal, pelos membros da Comissão de Finanças e Orçamento presentes e lista de presença anexa, que passa a integrá-la. Arapuã, aos vinte e nove dias do mês de maio do ano de dois mil e dezessete. (29/05/2017)

	
ALISSON THIAGO DIAS PAULINO	VAGNER PERRUT DA SILVA REZENDE
COMISSÃO DE FINANÇAS E ORÇAMENTO	COMISSÃO DE FINANÇAS E ORÇAMENTO

	
CARLOS CÉSAR VIEIRA	ALGUIMARA NAIDI ALVEVS
COMISSÃO DE FINANÇAS E ORÇAMENTO	Assessora Legislativa

CÂMARA MUNICIPAL DE ARAPUÃ

ESTADO DO PARANÁ

Audiência Pública

1º quadrimestre 2017 – 29/05/2017

Lista de Presença:

- ~~Vanilda Castro~~
- ~~Carlos Cesar Pereira~~
- ~~Antônio Brito~~
- ~~Paulo Branco~~
- ~~Paulo Branco~~
- Antonio Osni Justino
- Diego B. Carvalho
- João Manoel C. de Deus
- Sebastião Soares Lima
- Claudine Amora da Silva
- Arduenio Sperduto Souto
- Leilani da Silva de Vicente
- Alquimara Naidi Alves
- Lúcio O. O.

## Câmara Municipal de Arapuã

### ENTRADA DE RECURSOS - RECEITAS

TRANSFERÊNCIAS RECEBIDAS DA PREFEITURA	295.770,07	JAN	69.048,10
		FEV	75.573,99
		MAR	75.573,99
		ABR	75.573,99
		MAI	
		JUN	
		JUL	
		AGO	
		SET	
		OUT	
		NOV	
		DEZ	
VALOR LÍQUIDO RECEBIDO NO ANO	295.770,07	Total	295.770,07

## Câmara Municipal de Arapuã

### DESPESAS

DESPESAS COM PESSOAL (salários, férias, subsídios, 13º salário, inss)	181.447,88
---	------------

Subsídios - 9 vereadores	87.357,12
Comissionados - 1	5.697,54
Efetivos - 4	53.165,34
Férias	1.308,63
22% Inss salário concursados	12.138,68
22% INSS subsidio presidente	3.034,52
22% INSS subsidio vereadores	16.138,68
22% INSS sobre comissionados	1.253,44
<b>TOTAL</b>	<b>181.447,88</b>

## Câmara Municipal de Arapuã

DESPESAS

MATERIAL DE CONSUMO	4.243,50
---------------------	----------

Alimentos	
material expediente	
material informática	
material limpeza	353,50
Quadros Galeria	1.680,00
materiais diversos	
Cestas básicas	4.243,50

TOTAL	4.243,50
-------	----------

## Câmara Municipal de Arapuã

DESPESAS

DIÁRIAS	13.305,00
---------	-----------

Servidores Efetivos	1.250,00
Vereadores	12.000,00
Reembolso desp.	55,00

TOTAL	13.305,00
-------	-----------

## Câmara Municipal de Arapuã

### DESPESAS

SERVIÇOS - PESSOA FÍSICA	200,00
--------------------------	--------

limpeza do pátio (corte de grama e limpeza)	200,00
---	--------

<b>TOTAL</b>	<b>200,00</b>
--------------	---------------

## Câmara Municipal de Arapuã

### DESPESAS

SERVIÇOS - PESSOA JURÍDICA - EMPRESAS	29.867,81
---------------------------------------	-----------

assinatura jornal trib	400,00
Manutenção site	1.100,00
locação de sistemas	9.649,36
energia elétrica	1.589,01
Água	242,64
correios	386,88
Serviços oficina	120,00
Inscrição Cursos	8.560,00
tarifas bancárias	248,60
paranacento - public	1.650,00
Manutenção cadeiras	160,00
internet copel	3.289,55
Telefone	1.518,77
Manutenção extintor	120,00
Serviços cartório	147,00
certificado digital	686,00

<b>TOTAL</b>	<b>29.867,81</b>
--------------	------------------

## Câmara Municipal de Arapuã

<b>RESUMO DAS DESPESAS</b>	<b>VALOR</b>
COM SALÁRIOS E ENCARGOS	181.447,88
COM DIÁRIAS	13.305,00
AQUISIÇÃO DE MATERIAL	4.243,50
SERVIÇOS – PESSOA FÍSICA	200,00
SERVIÇOS – EMPRESAS	29.867,81
AQUISIÇÃO DE EQUIPAMENTOS	
<b>TOTAL</b>	<b>229.064,19</b>
<b>TOTAL LÍQUIDO DAS TRANSFERÊNCIAS RECEBIDAS</b>	<b>295.770,07</b>
<b>SALDO DISPONÍVEL – 30/04/2017</b>	<b>66.705,88</b>





**PREFEITURA MUNICIPAL DE ARAPUÁ**  
Estado do Paraná



## **Avaliação do Cumprimento das Metas Fiscais**

**Art. 9º, § 4º da Lei Complementar nº 101/2000**

### **AUDIÊNCIA PÚBLICA**

---

**1º QUADRIMESTRE DE 2017**  
**JANEIRO À ABRIL**

- Avaliação do Cumprimento das Metas Fiscais
- Avaliação do Cumprimento do PMS

“§ 4º Até o final dos meses de maio, setembro e fevereiro, o Poder Executivo demonstrará e avaliará o cumprimento das metas fiscais de cada quadrimestre, em audiência pública na comissão referida no § 1º do art. 166 da Constituição ou equivalente nas Casas Legislativas estaduais e municipais.”



PREFEITURA MUNICIPAL DE ARAPUÁ-PR 30/09/2017

ORÇAMENTO ESTIMADO PARA 2017	Jan. à Dez. 2017
<b>PREVISÃO DE ARRECADAÇÃO</b>	<b>17.105.560,00</b>
- Receitas de Transferências normais	15.542.060,00
- Receitas previstas de financiamentos	0,00
- Receitas previstas com alienações de bens	70.000,00
- Receitas de Convênios/Transf. de Capital	1.493.500,00
<b>DESPESAS FIXADAS</b>	<b>17.105.560,00</b>
Orçamento da Câmara Municipal	865.000,00
Orçamento da Prefeitura Municipal	16.240.560,00
<b>TOTAL GERAL DO ORÇAMENTO</b>	<b>17.105.560,00</b>



PREFEITURA MUNICIPAL DE ARAPUÁ-PR 30/09/2017

RECEITA CORENTE ARRECADADA	2017 - Jan. a Abr.
Receita Tributária	97.937,39
Rendimentos de aplicação financeira	63.403,04
Receita de Serviços	50,00
Receita de Contribuições	40.126,79
<b>Transferências Correntes</b>	<b>5.481.532,54</b>
<i>Transf. da União</i>	3.204.477,03
<i>Transf. do Estado</i>	1.717.736,15
<i>Transf. Do FUNDEB</i>	529.578,62
<i>Transf. CONVÊNIOS</i>	29.740,74
Outras Receitas Correntes	4.471,67
<b>TOTAL DE RECEITAS CORRENTES - BRUTO</b>	<b>5.687.521,43</b>
DEDUÇÃO P/ FORMAÇÃO DO FUNDEB	890.885,28
<b>TOTAL DE RECEITAS CORRENTES</b>	<b>4.796.636,15</b>



PREFEITURA MUNICIPAL DE ARAPUÁ-PR 30/09/2017

<b>RECEITAS DE CAPITAL</b>		<b>1º Quad. 2017</b>
<b>Transferências de Convênios</b>		
Convênios Federais - parcela salas de aula	258.653,46	
Convênios Estaduais	152.052,47	
	0,00	
<b>TOTAL DE RECEITAS DE CAPITAL</b>	<b>152.052,47</b>	
<b>TOTAL GERAL DA RECEITA</b>	<b>4.948.688,62</b>	



PREFEITURA MUNICIPAL DE ARAPUÁ-PR 30/09/2017

<b>RECEITA ARRECADADA - CONVÊNIOS</b>		<b>1º Quad. 2017</b>
<b>Repasso Estadual</b>		
Repasso Federal	0,00	
Parcela Construção Salas de Aula	152.052,47	
	152.052,47	
<b>TOTAL DE RECEITAS DE CONVÊNIOS</b>	<b>152.052,47</b>	



PREFEITURA MUNICIPAL DE ARAPUÁ, PR 30/09/2017

<b>CONFRONTO RECEITA ARRECADADA X DESPESA EMPENHADA</b>	
<b>RECEITA ARRECADADA</b>	<b>1º Quad. 2017</b>
RECEITA CORRENTE ARRECADADA	4.796.636,15
RECEITA DE CAPITAL ARRECADADA	152.052,47
<b>TOTAL</b>	<b>4.948.688,62</b>
Média Mensal	1.237.172,16
<b>DESPESA EMPENHADA</b>	<b>1º Quad. 2017</b>
DESPESA MANUTENÇÃO	4.395.601,63
DESPESA CAPITAL (INVESTIMENTOS)	870.935,01
TRANSFERENCIA CAMARA VEREADORES	295.770,07
<b>TOTAL</b>	<b>5.562.306,71</b>
Média Mensal	1.390.576,68
DÉFICIT COM RECURSOS DO ANO	613.618,09
SALDO DO EXERCÍCIO ANTERIOR (SUPERÁVIT 2016)	992.612,09



PREFEITURA MUNICIPAL DE ARAPUÁ, PR 30/09/2017

<b>PRINCIPAIS DESPESAS CORRENTES</b>	<b>1º Quad. 2017</b>
VENCIMENTOS E VANTAGENS FIXAS - PESSOAL CIVIL	1.721.776,58
OBRIGAÇÕES PATRONAIS (INSS e FGTS)	396.240,21
HORAS EXTRAS	104.022,58
COMBUSTÍVEIS E LUBRIFICANTES AUTOMOTIVOS	221.097,50
GÊNEROS DE ALIMENTAÇÃO	111.565,93
MATERIAL PARA MANUTENÇÃO DE VEÍCULOS	254.358,08
MATERIAL FARMACOLÓGICO	75.924,50
MATERIAL EDUCATIVO E ESPORTIVO	87.720,50
MATERIAL, P/ DISTRIB. GRATUITA – ASSISTENCIA SOCIAL	36.098,74
MATERIAL, P/ DISTRIB. GRATUITA – MERENDA	43.702,68
MATERIAL PARA MANUTENÇÃO DE BENS IMÓVEIS	71.548,02
SERVIÇOS TÉCNICOS PROFISSIONAIS	43.654,08
LOCAÇÃO DE SOFTWARES	39.740,00
MANUTENÇÃO E CONSERVAÇÃO DE VEÍCULOS	111.771,67
SERVIÇOS MÉDICO - HOSPITALAR, ODONT. E LABOR.	304.563,00
SERVIÇOS DE ENERGIA ELÉTRICA	69.255,22
CONTRIBUIÇÃO PARA O PIS/PASEP	58.736,56
<b>TOTAL</b>	<b>3.751.775,85</b>

**APLICAÇÃO DE RECURSOS EM EDUCAÇÃO**

	Acumulado até Abril/2017
Receita base de cálculo	4.541.646,69
Total de despesa com Educação	843.903,78
(+) Perda na transferência do FUNDEB	361.306,66
(-) Outros Ajustes - Saldo do Exercício Anterior	81.244,77
(-) Despesas não consideradas	26.194,39
Total de despesa considerada	1.097.771,28
Índice aplicado no período	24,17%

**EVOLUÇÃO DAS DESPESAS COM PESSOAL**

DATA BASE	DESPESA COM PESSOAL	RCL	PERCENTUAL MEDIDO
31/12/2014	6.047.953,00	11.672.174,00	51,82%
30/04/2015	6.258.537,45	11.952.785,94	52,36%
30/04/2016	6.179.126,28	13.100.023,42	47,17%
30/04/2017	7.131.185,26	14.788.566,82	48,22%

**INVESTIMENTOS - OBRAS (1º Quadrimestre 2017)**

Obra	R\$ Valor convênio	% Físico Executado (Medição realizada)
Pedra Irregular Arapuá/Alto Saúde	733.274,59	67,62
Espaço Educativo – 06 salas	893.726,67	31,98%
Quadra poliesportiva na Sede	500.300,16	63,05%
Pavimentação Conj. Príncipe da Paz	340.716,58	80,00%

**Emenda Constitucional 29/2000**

Determina que seja obedecido um percentual mínimo de investimento em saúde **anualmente**, constituindo-se em pelo menos 15% do orçamento do município, das arrecadações próprias e das transferências legais constitucionais, com as devidas deduções legais.



## Lei Complementar nº 141/2012

“Art. 36. O gestor do SUS [...] elaborará Relatório detalhado referente ao quadrimestre anterior, o qual conterá, [...], as seguintes informações:

- I - montante e fonte dos recursos aplicados [...];
- II - auditorias realizadas ou em fase de execução[...];
- III - oferta e produção de serviços públicos na rede assistencial própria, contratada e conveniada, [...].

§ 5º O gestor do SUS apresentará, até o final dos meses de maio, setembro e fevereiro, em audiência pública na Casa Legislativa do respectivo ente da Federação, o Relatório de que trata o caput.”

APLICAÇÃO DE RECURSOS EM SAÚDE	Acumulado até Abril/2017
Receita - Base de cálculo para saúde	4.541.646,69
Total de despesa com saúde	1.239.400,11
(-) Despesa com recursos do SUS	349.974,42
(-) outras deduções (superávit 2016 e Restos)	102.135,45
Despesa considerada para limite	787.280,04
Índice aplicado no período	17,33%

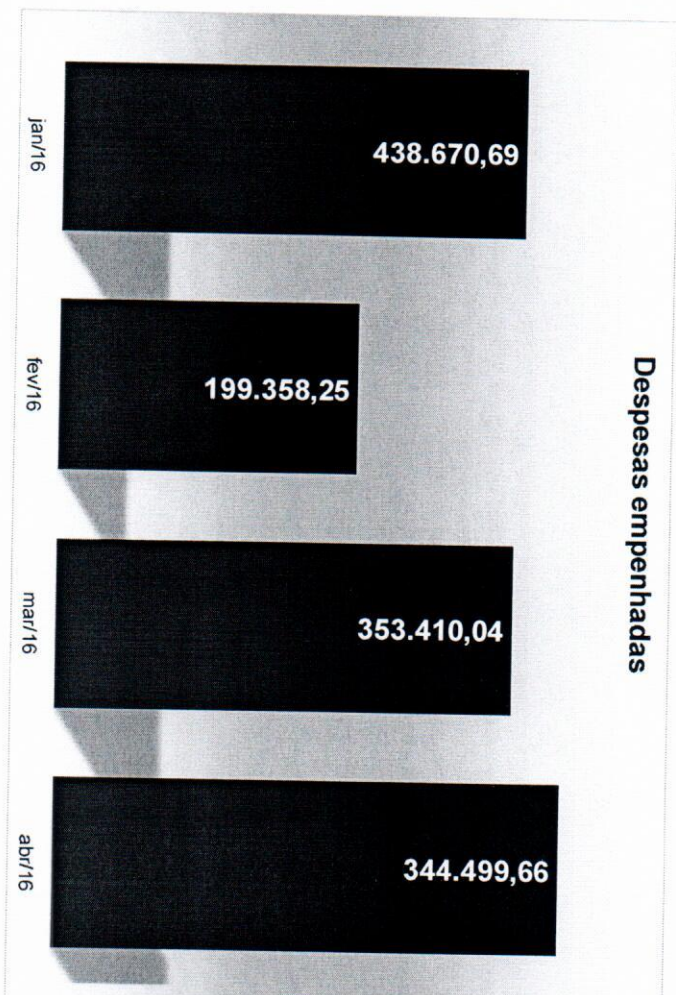


## Execução Orçamentário-financeira

Fonte	Orçamento Programado - Atualizado	1º Quadrimestre/2017		
		Empenhado	Liquidado	Pago
000 - Recursos Ordinários (Livres)	1.299.750,00	196.274,76	150.639,16	125.191,02
303 - Saúde - Receitas Vinculadas (E.C. 29/00 - 15%)	2.158.571,33	787.210,14	739.788,79	594.486,55
304 - Receitas de alienação de Ativos da Saúde	20.000,00	-	-	-
495 - Atenção Básica	1.071.470,44	326.031,95	323.612,63	302.536,31
497 - Vigilância em Saúde	388.247,19	25.999,79	25.939,79	22.908,67
498 - Assistência Farmacêutica	98.511,25	422,00	422,00	422,00
500 - Investimentos na Rede de Serv. de Saúde	21.855,73	-	-	-
<b>Totais</b>	<b>3.986.935,50</b>	<b>1.335.938,64</b>	<b>1.240.402,37</b>	<b>1.045.544,55</b>



## Despesas empenhadas







## Detalhamento das Principais Despesas

Material de Consumo	1º Quadrim.
Vencimentos	477.400,21
Obrigações Patronais	108.885,52
Horas extras	18.900,80
Diárias	10.570,50
Combustíveis e Lubrif. Automotivos	38.648,01
Gêneros de Alimentação	18.9886,26
Material Farmacológico	75.924,50
Material Hospitalar	10.785,38
Mat. p/ Manutenção de Veículos	18.401,76



## Detalhamento das Principais Despesas

Outros Serviços de Terceiros - PJ	1º Quadrim.
Serviços Técnicos Profissionais	14.558,43
Manutenção de Veículos	15.832,00
Serv. de Energia Elétrica	14.397,70
Serv. Médico-Hosp., Odont. e Labor.	304.563,00
Seguros em Geral	8.134,01
Investimentos	
Equipamentos	10.062,00

REDE FISICA DE SAUDE PUBLICA E PRIVADA  
PRESTADORA DE SERVIÇOS AO SUS (Fonte: CNES)

Tipo de Estabelecimento	Total	Tipo de Gestão			
		Est. D adu up al la	Muni cipal	0	0
CENTRO DE SAUDE/UNIDADE BASICA	1	1	0	0	0
POSTO DE SAUDE	4	4	0	0	0
SECRETARIA DE SAUDE	1	1	0	0	0
Total	6	6	0	0	0

- O município conta com 4 postos de saúde e 1 centro de saúde que funciona como referência aos postos de saúde que estão localizados nos bairros. O atendimento é realizado pelas 2 equipes de saúde da família e saúde bucal nos postos de saúde e no centro, além da equipe de saúde da família, conta-se com atendimento especializado de pediatra e ginecologista/obstetra, psiquiatra, nutricionista, psicólogo, farmacêutico e equipe de enfermagem.
- Os casos de urgência e emergência são encaminhados para o hospital conveniado do município em Ivaiporã, que no caso é feito pelo Instituto de Saúde Bom Jesus.

29/09/2017

## Produção de Serviços

Procedimento	Quantidade
Consulta médica de atenção básica	2.482
Consulta pediatria	289
Consulta ginecológica	212
Consulta obstétrica-pré-natal	157
Consultas de enfermagem	412
Consulta odontológica	318
Consulta nutricionista	162
Consulta psicóloga	163
Ações coletivas de odontologia	1.995
Vista domiciliar medico	114
Vista domiciliar enfermeiro	320
Vista domiciliar profissionais nível médio	241
Vista domiciliar agente comunitário de saúde	2185
Exames preventivos colo uterino	107
Mamografia na faixa de 50 a 69 anos	79

29/09/2017

## Atendimentos de enfermagem

Inalação	485
Curativo	296
Injeção	232
Retirada de pontos	54
Teste rápido hepatite C	18
Teste rápido HIV	10
Teste rápido Sífilis	8

## Atendimentos consórcio intermunicipal de saúde

Consulta especializada oftalmologia	8
Consulta especializada neurologia	19
Consulta especializada otorrino	44
Consulta especializada geriatria	1
Consulta especializada em cardiologia	5

## Exames consórcio intermunicipal de saúde

Audiometria	3
Ultra sonografia	54
Eletronecefalograma	8
Exames laboratoriais	3503
Exames oftalmologia	10
Colonoscopia(POA)	3
Radiografia(POA)	16
Endoscopia(POA)	4
Tomografia(POA)	26
Ressonância(POA)	13
Urografia venosa(POA)	1
Ultra sonografia (POA)	10
Retossigmoidoscopia(POA)	
Cistoscopia	3
Urofloxiometria	1
Avaliação Urodinamica Completa	4

29/03/2017

## Cobertura vacinal

Vacina	Dose aplicada
BCG	23
Pentavalente	63
Pneumococica 10V	42
Meningococica C	45
Rotavirus	41
Poliomielite	63
Triplíce viral	20
Febre amarela	29

29/03/2017

## Mortalidade e nascidos vivos

Nascidos vivos	14
Mortalidade infantil	0
Mortalidade materna	0
Mortalidade geral	7

29/05/2017

**QUANTIDADE DE CONSULTAS E EXAMES DE 01 DE JANEIRO A 30 DE ABRIL COM HOSPITAIS E CLÍNICAS CONVENIADAS.**

	QUANTIDADE
OFTALMOLOGIA	96
ORTOPEDIA	232
PEDIATRIA	20
CIRURGIA GERAL	115
PLANTONISTAS DAS 18:00 AS 07:00 HRS	603
GASTROLOGISTA	18
PNEUMOLOGISTA	12
ENDOCRINOLOGISTA	8
FONOAUDIÓLOGA	86
BUCOMAXILO	7
DERMATOLOGISTA	9
FISIOTERAPEUTA	28
UROLOGISTA	75
TOMOGRAFIA	4
RESSONÂNCIA	2
USG HOSPITAL	18
RADIOGRAFIAS HOSPITAL	75
USG OBSTÉTRICA	70
USG GINECOLÓGICA	39
DENSITOMETRIA ÓSSEA	9
CARDIOTOCOGRAFIA	28
BIOPSIA	2
DOPPLER	8



30/05/2017



**PREFEITURA MUNICIPAL DE ARAPUÃ**  
Estado do Paraná

**OBRIGADO PELA PRESENÇA!**

**PREFEITURA MUNICIPAL DE ARAPUÃ**

**DEPARTAMENTO MUNICIPAL DE FINANÇAS**

**DIVISÃO DE CONTABILIDADE E ORÇAMENTO**