



# **CÂMARA MUNICIPAL DE ARAPUÃ**

Estado do Paraná

**CNPJ – 02.001.489/0001-41**

Rua José Constantino dos Santos, nº.1411 – Centro – Arapuã/Pr CEP: 86.884-000 –  
Fone: 043 -3444-1197

ATA DE AUDIÊNCIA PÚBLICA Nº 01/2018

ATA DA AUDIÊNCIA PÚBLICA REFERENTE AO 3º QUADRIMESTRE DE 2017 (JANEIRO A DEZEMBRO).

REALIZAÇÃO DA AUDIÊNCIA: 26 DE FEVEREIRO DE 2018 ÀS 20:00

Aos vinte e seis dias do mês de fevereiro do ano de dois mil e dezoito, precisamente as vinte horas (20:00), no plenário do legislativo Municipal, teve início a Audiência Pública do 3º Quadrimestre de 2017 referente à Execução Orçamentária, Financeira e cumprimento das Metas fiscais da Lei de Diretrizes Orçamentárias, conforme a Lei Complementar 101/2000, art.9º parágrafo 4º. O presidente da Comissão de Finanças e Orçamento deu início à Audiência acolhendo os presentes e apresentou as pessoas responsáveis pela exposição de relatórios explicando também que ao final da exposição seria disponibilizado tempo para questionamentos se houvesse interesse dos vereadores presentes. Em seguida o presidente da Comissão passou os trabalhos para o contador da Câmara Municipal, o qual fez exposição de dados sobre a execução orçamentária e financeira do exercício 2017 do Poder Legislativo, expondo dados de valores recebidos e despesas executadas acumulados durante o ano todo de 2017. A Câmara Municipal recebeu no decorrer do ano o montante de R\$ 870.361,99 relativo as parcelas do duodécimo a que o Legislativo tem direito. Também houve receita de rendimentos de aplicação financeira no período de R\$ 2.915,29, sendo que este valor é transferido integralmente à prefeitura pelo fato de que a Câmara Municipal não contabilizar receitas. As despesas totais executadas no período somaram R\$ 726.873,05. O resumo das despesas da Câmara demonstrou: R\$ 588.523,61 com salários, subsídios e encargos sociais; R\$ 29.106,42 com diárias; R\$ 24.978,01 com aquisição de materiais diversos; R\$ 600,00 com serviços de pessoa física; R\$ 81.832,10 com serviços pessoa jurídica e R\$ 1.832,91 com aquisição de equipamentos. Foi demonstrado ainda que no final do ano foi feita uma devolução de valores à prefeitura no valor de R\$ 22.488,94, e, a diferença entre valor recebido, valor gasto e valor devolvido foi de R\$ 121.000,00, valor este que foi transferido para o Fundo Especial constituído com a finalidade de construir garagem e ampliar as dependências da Câmara Municipal. Na seqüência, o contador da Prefeitura, Marcelo Bagatin de Jesus, passou a apresentar os demonstrativos de receitas, despesas e outras movimentações orçamentárias e financeiras do Executivo Municipal de Arapuã. O quadro de detalhamento do Orçamento Municipal para 2017 demonstrou uma previsão de arrecadação total de R\$ 17.105.560,00, sendo esse montante dividido da seguinte forma: R\$ 15.542.060,00 de



# **CÂMARA MUNICIPAL DE ARAPUÃ**

Estado do Paraná

**CNPJ – 02.001.489/0001-41**

Rua José Constantino dos Santos, nº.1411 – Centro – Arapuã/Pr CEP: 86.884-000 –  
Fone: 043 -3444-1197

Receitas de Transferências normais (transferências constitucionais e legais); R\$ 70.000,00 de receitas de alienação de bens e R\$ 1.493.500,00 de receitas previstas para financiamentos (operações de crédito) e receitas de Convênios. A despesa foi fixada no mesmo montante da previsão de arrecadação de receitas (R\$ 17.105.560,00), sendo R\$ 865.000,00 para o Legislativo Municipal e R\$ 16.240.560,00 para o Executivo Municipal. A receita arrecadada de janeiro a dezembro de 2017 (3º quadrimestre) totalizou R\$ 15.989.509,23, sendo R\$ 12.317.197,90 de receitas correntes e R\$ 1.230.008,70 de receitas de capital(convênios). Dos convêniosfirmados e auxílios através de programas federais e estaduais foram realizados os seguintes valores até o segundo quadrimestre do exercício de 2017: R\$ 152.052,47 refere-se a Transferência de parcela de convênio da União para construção de salas de aula; R\$ 78.840,00 também da União para construção de pavimentação no conjunto habitacional Príncipe da Paz, R\$ 152.595,00 para construção de pavimentação poliédrica, calçadas e galerias, R\$ 240.000,00 referente a repasse do Estado, programa Transporte Sanitário para aquisição de veículos; R\$ 33.756,57 parcela de convênio Estadual para pavimentação poliédrica no Alto Lajeado, R\$ 163.764,66 também convênio do estado para pavimentação poliédrica no Alto Lajeado, R\$ 49.000,00 para aquisição de equipamentos agrícolas As despesas liquidadas de janeiro a dezembro de 2017 totalizaram R\$ 14.853.650,85 e houve a transferência financeira para a câmara Municipal no valor de R\$ 865.000,00, fazendo assim a soma total do desembolso no período de R\$ 15.718.650,85. O demonstrativo de confronto entre receita e despesa no período analisado apresenta um resultado superavitário acumulado no ano de R\$ 270.858,38, isso comparando somente receitas e despesas do exercício 2017. Foram apresentados quadros demonstrando das principais despesas que ocorreram no período, entre as quais destacam-se as despesas com salários de servidores no valor total de R\$ 5.786.811,93; INSS E FGTS R\$ 1.335.401,63; horas extras R\$ 380.939,53; combustíveis e lubrificantes R\$ 731.360,77; Gêneros de alimentação R\$ 390.820,72; material para manutenção de veículos R\$ 572.554,54; material farmacológico R\$ 146.861,76; serviços de oficina R\$ 283.219,64; energia elétrica R\$ 244.248,48 e despesas com Hospital e laboratórios R\$ 1.340.151,60. O quadro demonstrativo de investimento em obras apresentou a execução de calçamento com pedras irregulares de Arapuã a Alto da saúde com percentual executado de 86,13% e valor do convênio de R\$ 733.274,59; construção de quadra coberta com percentual executado de 60,14% e valor do convênio de R\$ 500.300,16; pavimentação poliédrica no conjunto habitacional Príncipe da Paz com percentual executado de 100,00% e valor do convênio de R\$ 340.716,58; construção de 06 salas de aula com percentual de 32,00% e valor do convênio de R\$ 893.726,67. O quadro da despesa com pessoal demonstrado apresentou que no encerramento do do exercício de



# **CÂMARA MUNICIPAL DE ARAPUÃ**

Estado do Paraná

**CNPJ – 02.001.489/0001-41**

Rua José Constantino dos Santos, nº.1411 – Centro – Arapuã/Pr CEP: 86.884-000 –  
Fone: 043 -3444-1197

2014 o percentual de despesa em relação à RCL foi de 51,82%, em 2015, fechou o ano com 47,59%; 2016 com 48,52% e em 2017 verificou-se o percentual de 50,79%. O quadro resumo de aplicação de recursos em Educação demonstrou a seguinte situação: total da despesa considerada como manutenção e desenvolvimento do ensino: R\$ 3.730.304,32, receita base de cálculo R\$ 13.301.920,75, percentual aplicado de 28,04. Na seqüência, procedeu-se à Audiência da saúde prevista no artigo 36 da lei Complementar nº 141/2012. O Próprio contador da Prefeitura se encarregou de apresentar os quadros relativos aos serviços disponibilizados e prestação à população nos 12 meses do ano de 2017 e também a movimentação orçamentária e financeira dos recursos da saúde. O quadro das despesas empenhadas apresentou um total desembolsado de R\$ 4.861.959,52, sendo R\$ 1.702.522,43 com recursos do SUS e R\$ 3.159.437,09 com recursos próprios do Município, perfazendo um percentual aplicado em saúde de 25,57%. A estrutura de atendimento demonstrou 06 unidades, sendo o centro de saúde municipal, 4 postos de saúde e a secretaria municipal de saúde. O quadro de servidores demonstrou um total de 45 servidores. O quadro de veículos à disposição da secretaria demonstrou um total de 11 veículos, sendo 02 ambulâncias, 01 van, 01 microonibus e 07 automóveis pequenos. Foram apresentados ainda quadros com detalhamentos de consultas realizadas por especialidade, ações de saúde e visitas, exames, atendimentos de enfermagem diretamente nas unidades e também no consórcio intermunicipal de saúde, cobertura vacinal, atendimentos de consultas, internamentos, procedimentos e exames no Hospital e clínicas conveniadas. Foram apresentados ainda quadros detalhados de despesas por natureza, tais como totais gastos com combustíveis 118.737,12; alimentos 79.253,34 material farmacológico 150.086,32, material odontológico 3.040,40, material hospitalar 49.100,64, peças, pneus e acessórios para veículos 35.539,10, despesas com hospital de 1.340.151,60 e outras despesas com serviços prestados. Também foi disponibilizado aos presentes o resumo das despesas por cada fonte de recurso que teve movimentação de recurso no decorrer do exercício. Logo após o término da apresentação foram prestados alguns esclarecimentos em virtude de questionamentos dirigidos ao Diretor de Saúde e também ao Contador. Nada mais havendo a tratar o Presidente da Comissão de Finanças e Orçamento declara encerrada a Audiência Pública às vinte e um horas (21:00), da qual lavro esta ata, que vai assinada por mim ALGUIMARA NAIDI ALVES, servidora deste Legislativo Municipal, pelos membros da Comissão de Finanças e Orçamento e lista de presença anexa, que passa a integrá-la. Arapuã, aos vinte e seis dias do mês de fevereiro do ano de dois mil e dezoito. (26/02/2018)







# CÂMARA MUNICIPAL DE ARAPUÃ

Estado do Paraná

CNPJ – 02.001.489/0001-41

Rua José Constantino dos Santos, nº.1411 – Centro – Arapuã/Pr CEP: 86.884-000 –  
Fone: 043 -3444-1197

|   |  |
|---|--|
|  |  |
| ALISSON THIAGO DIAS PAULINO   | VAGNER PERRUT DA SILVA REZENDE   |
| COMISSÃO DE FINANÇAS E ORÇAMENTO  | COMISSÃO DE FINANÇAS E ORÇAMENTO   |

|   |  |
|---|--|
|  |  |
| CARLOS CÉSAR VIEIRA   | ALGUMARA NAIDI ALVES   |
| COMISSÃO DE FINANÇAS E ORÇAMENTO  | Assessora Legislativa  |

**CÂMARA MUNICIPAL DE ARAPUÃ**  
**ESTADO DO PARANÁ**

Rua José Constantino dos Santos nº 1411 – Centro – CEP 86.884-000

CNPJ: 02.001.489/0001-41

FONE: (043) 3444-1197

Lista de Presença Referente a Audiência Pública do dia 26 de fevereiro de 2018  
3º QUADRIMESTRE DE 2017 SETEMBRO À DEZEMBRO

1. Antenor Brizola
2. João e Maria
3. Carlos Roberto Vieira
4. [Signature]
5. [Signature]
6. [Signature]
7. [Signature]
8. Guilherme W.
9. [Signature]
10. [Signature]
11. [Signature]
12. MISTON DIAS
13. [Signature]
14. Marcelo Rogatim de Jesus
15. Aquimaro Naidi Alves
16. \_\_\_\_\_
17. \_\_\_\_\_
18. \_\_\_\_\_
19. \_\_\_\_\_
20. \_\_\_\_\_
21. \_\_\_\_\_
22. \_\_\_\_\_
23. \_\_\_\_\_
24. \_\_\_\_\_
25. \_\_\_\_\_
26. \_\_\_\_\_
27. \_\_\_\_\_
28. \_\_\_\_\_
29. \_\_\_\_\_
30. \_\_\_\_\_
31. \_\_\_\_\_
32. \_\_\_\_\_
33. \_\_\_\_\_
34. \_\_\_\_\_
35. \_\_\_\_\_

[Signature]



30/05/2016



**PREFEITURA MUNICIPAL DE ARAPUÃ**  
Estado do Paraná

## **AUDIÊNCIA PÚBLICA**

---

**3º QUADRIMESTRE DE 2017**  
**SETEMBRO À DEZEMBRO**

- Avaliação do Cumprimento das Metas Fiscais
- Avaliação do Cumprimento do PMS





PREFEITURA MUNICIPAL DE ARAPUÃ-PR 26/02/2018


## **Avaliação do Cumprimento das Metas Fiscais**


**Art. 9º, § 4º da Lei Complementar nº 101/2000**

“§ 4º Até o final dos meses de maio, setembro e fevereiro, o Poder Executivo demonstrará e avaliará o cumprimento das metas fiscais de cada quadrimestre, em audiência pública na comissão referida no § 1º do art. 166 da Constituição ou equivalente nas Casas Legislativas estaduais e municipais.”

|  PREFEITURA MUNICIPAL DE ARAPUÁ-PR 26/02/2018 |                      |                     |
|--|----------------------|---------------------|
| ORÇAMENTO ESTIMADO PARA 2017   | Jan. à Dez. 2017     | Média Mensal        |
| <b>PREVISÃO DE ARRECAÇÃO</b>   | <b>17.105.560,00</b> |                     |
| - Receitas de Transferências normais   | 15.542.060,00        | 1.295.171,67        |
| - Receitas previstas de financiamentos   | 0,00                 |                     |
| - Receitas previstas com alienações de bens  | 70.000,00            |                     |
| - Receitas de Convênios/Transf. de Capital   | 1.493.500,00         |                     |
| <b>DESPESAS FIXADAS</b>  | <b>17.105.560,00</b> | <b>1.425.463,33</b> |
| Orçamento da Câmara Municipal  | 865.000,00           |                     |
| Orçamento da Prefeitura Municipal  | 16.240.560,00        |                     |
| <b>TOTAL GERAL DO ORÇAMENTO</b>  | <b>17.105.560,00</b> | <b>1.425,463,33</b> |

|  PREFEITURA MUNICIPAL DE ARAPUÁ-PR 26/02/2018 |                      |   |   |                      |
|--|----------------------|---|---|----------------------|
| RECEITA CORRENTE ARRECADADA  | 2017 - Jan. a Dez.   | % da receita em relação ao total arrecadado | % da evolução em relação ao mesmo período de 2016 | 2016 - Jan. a Dez.   |
| Receita Tributária   | 387.824,68           | 2,63%                                       | 1,01%   | 383.222,75           |
| Rendimentos de aplicação financeira  | 134.332,43           | 0,91%                                       | -60,71%   | 221.267,52           |
| Receita de Serviços  | 15.159,74            | 0,10%                                       | 79,40%  | 8.450,00             |
| Receita de Contribuições   | 143.544,44           | 0,97%                                       | 20,75%  | 113.740,93           |
| Transferências Correntes   | 12.578.915,25        | 85,26%                                      | 3,62%   | 12.123.613,76        |
| <i>Transf. da União</i>  | 8.905.180,55         | 70,79%                                      | 1,13%   | 8.804.487,53         |
| <i>Transf. do Estado</i>   | 3.631.889,13         | 28,87%                                      | 9,04%   | 3.303.513,58         |
| Outras Receitas Correntes  | 41.845,57            | 0,28%                                       | 31,79%  | 15.612,65            |
| <b>TOTAL DE RECEITAS CORRENTES - BRUTO</b>   | <b>14.759.500,53</b> | <b>100,00%</b>                              | <b>2,70%</b>                                      | <b>14.300.715,75</b> |
| DEDUÇÃO P/ FORMAÇÃO DO FUNDEB  | (2.442.302,63)       | 16,55%                                      | 3,43  | (2.358.537,62)       |
| <b>TOTAL DE RECEITAS CORRENTES</b>   | <b>12.317.197,90</b> | <b>83,45%</b>                               | <b>3,04</b>                                       | <b>11.942.178,13</b> |

|  PREFEITURA MUNICIPAL DE ARAPUÁ-PR 26/02/2018 |                      |
|--|----------------------|
| <b>RECEITAS DE CAPITAL</b>   |                      |
|  | <b>2017</b>          |
| <b>Transferências Intergovernamentais</b>  | <b>600.000,00</b>    |
| Transf. De Recursos do sistema único de saúde  | 600.0000             |
| <b>Transferências de Convênios</b>   | <b>630.008,70</b>    |
| Convênios Federais   | 383.484,47           |
| Convênios Estaduais  | 246.521,23           |
| <b>TOTAL DE RECEITAS DE CAPITAL</b>  | <b>1.230.008,70</b>  |
| <b>TOTAL GERAL DA RECEITA</b>  | <b>15.989.509,23</b> |
| <b>% Rec. Capital em relação ao total arrecadado</b>   | <b>7,69%</b>         |

|  PREFEITURA MUNICIPAL DE ARAPUÁ-PR 26/02/2018 |                      |
|--|----------------------|
| <b>RECEITA ARRECADADA - CONVÊNIOS</b>  |                      |
|  | <b>2017</b>          |
| <b>Repasse Federal</b>   | <b>383.487,47</b>    |
| Construção espaço educativo – 6 salas  | 152.052,47 ✓         |
| Pavimentação ruas conjunto Príncipe da Paz   | 78.840,00 ✓          |
| Convênio Pav. poliédrica, calçadas e galerias  | 152.595,00           |
| <b>Repasse Estadual</b>  | <b>246.521,23</b>    |
| Aquisição de equipamentos  | 49.000,00            |
| Pavimentação Poliédrica 4 Km Estrada Rural   | 163.764,66           |
| Pavimentação de pedras irregulares Alto Lajeado  | 33.756,57            |
| <b>TOTAL DE RECEITAS DE CONVÊNIOS</b>  | <b>630.008,70</b>    |
| <b>TOTAL GERAL DA RECEITA</b>  | <b>15.989.509,23</b> |
| <b>% Convênios em relação ao total arrecadado</b>  | <b>3,94%</b>         |





PREFEITURA MUNICIPAL DE ARAPUÁ-PR 30/05/2016

**CONFRONTO RECEITA ARRECADADA X DESPESA EMPENHADA**

| RECEITA ARRECADADA              | 2017                 |
|---------------------------------|----------------------|
| RECEITA CORRENTE ARRECADADA     | 14.759.500,53        |
| RECEITA DE CAPITAL ARRECADADA   | 1.230.008,70         |
| <b>TOTAL</b>                    | <b>15.989.509,23</b> |
| Média Mensal                    | 1.332.459,10         |
| DESPESA EMPENHADA               | 2017                 |
| DESPESA MANUTENÇÃO              | 14.229.728,30        |
| DESPESA CAPITAL                 | 1.488.922,55         |
| TRANSFERENCIA CÂMARA VEREADORES | 865.000,00           |
| <b>TOTAL</b>                    | <b>15.718.650,85</b> |
| Média Mensal                    | 1.309.887,58         |



PREFEITURA MUNICIPAL DE ARAPUÁ-PR 26/02/2018

**PRINCIPAIS DESPESAS CORRENTES**


| PRINCIPAIS DESPESAS CORRENTES                 | 2017                 |
|---|----------------------|
| VENCIMENTOS E VANTAGENS FIXAS - PESSOAL CIVIL | 5.786.811,93         |
| OBRIGAÇÕES PATRONAIS (INSS e FGTS)            | 1.335.401,63         |
| HORAS EXTRAS                                  | 380.939,53           |
| CONSÓRCIO INTERMUNICIPAL DE SAÚDE             | 218.649,48           |
| COMBUSTÍVEIS E LUBRIFICANTES AUTOMOTIVOS      | 731.360,77           |
| GÊNEROS DE ALIMENTAÇÃO                        | 390.820,72           |
| MATERIAL PARA MANUTENÇÃO DE VEÍCULOS          | 572.554,54           |
| MATERIAL FARMACOLÓGICO                        | 146.861,76           |
| MATERIAL EDUCATIVO E ESPORTIVO                | 95.207,90            |
| MATERIAL, BEM OU SERVIÇO P/ DISTRIB. GRATUITA | 573.173,24           |
| MATERIAL PARA MANUTENÇÃO DE BENS IMÓVEIS      | 189.721,87           |
| SERVIÇOS TÉCNICOS PROFISSIONAIS               | 210.790,84           |
| LOCAÇÃO DE SOFTWARES                          | 68.840,00            |
| MANUTENÇÃO E CONSERVAÇÃO DE VEÍCULOS          | 283.219,64           |
| SERVIÇOS MÉDICO - HOSPITALAR, ODONT. E LABOR. | 1.340.151,60         |
| SERVIÇOS DE ENERGIA ELÉTRICA                  | 244.248,48           |
| CONTRIBUIÇÃO PARA O PIS/PASEP                 | 174.916,62           |
| <b>TOTAL</b>                                  | <b>12.743.670,55</b> |




| APLICAÇÃO DE RECURSOS EM EDUCAÇÃO                | Acumulado até Dez./2017 |
|--|-------------------------|
| Receita base de cálculo                          | 13.301.920,75           |
| Total de despesa com Educação                    | 2.882.929,05            |
| (+) Perda na transferência do FUNDEB             | 1.041.714,46            |
| (-) Outros Ajustes - Saldo do Exercício Anterior | 194.339,19              |
| Total de despesa considerada                     | 3.730.304,32            |
| Índice aplicado no período                       | 28,04%                  |



| EVOLUÇÃO DAS DESPESAS COM PESSOAL |                     |               |                   |
|-----------------------------------|---------------------|---------------|-------------------|
| DATA BASE                         | DESPEZA COM PESSOAL | RCL           | PERCENTUAL MEDIDO |
| 31/12/2013                        | 5.315.573,00        | 10.735.711,00 | 49,51%            |
| 31/12/2014                        | 6.047.953,00        | 11.672.174,00 | 51,82%            |
| 31/12/2015                        | 6.276.405,71        | 12.979.725,73 | 47,59%            |
| 31/12/2016                        | 6.986.826,20        | 14.300.715,75 | 48,52%            |
| 31/12/2017                        | 7.534.436,55        | 14.759.500,53 | 50,79%            |


 PREFEITURA MUNICIPAL DE ARAPUÃ-PR 30/05/2016

| <b>INVESTIMENTOS – OBRAS 2017</b>  |                |        |   |                    |
|------------------------------------|----------------|--------|---|--------------------|
| Obra                               | R\$ Valor Pago | % Pago | % Físico Executado<br>(Medição realizada) | Data da<br>Medição |
| Espaço Educativo – 6 salas         | 152.052,47     | 17%    | 32,00%                                    | 22/03/2017         |
| Conclusão mini ginásio             | 30.632,82      | 9,84%  | 100%                                      | 10/01/2017         |
| Campo Sintético                    | 83.508,64      | 26,06% | 37,08%                                    | 21/09/2017         |
| Pav. Arapuã a Alto saúde           | 223.973,26     | 30,54% | 86,13%                                    | 20/12/2017         |
| Pavimentação Conj. Príncipe da Paz | 340.716,58     | 100%   | 100%                                      | 30/11/2017         |


 PREFEITURA MUNICIPAL DE ARAPUÃ-PR 30/05/2016

## Emenda Constitucional 29/2000

Determina que seja obedecido um percentual mínimo de investimento em saúde **anualmente**, constituindo-se em pelo menos 15% do orçamento do município, das arrecadações próprias e das transferências legais constitucionais, com as devidas deduções legais.


 PREFEITURA MUNICIPAL DE ARAPUÁ-PR 30/05/2016

| APLICAÇÃO DE RECURSOS EM SAÚDE       | Acumulado até<br>Abril/2016 |
|--------------------------------------|-----------------------------|
| Receita - Base de cálculo para saúde | 12.584.092,66               |
| Total de despesa com saúde           | 4.861.959,52                |
| (-) Despesa com recursos do SUS      | 1.702.522,43                |
| Despesa considerada para limite      | 3.159.437,09                |
| Índice aplicado no período           | 25,57%                      |



 PREFEITURA MUNICIPAL DE ARAPUÁ-PR 30/05/2016

### Lei Complementar nº 141/2012


“Art. 36. O gestor do SUS [...] elaborará Relatório detalhado referente ao quadrimestre anterior, o qual conterá, [...], as seguintes informações:

- I - montante e fonte dos recursos aplicados [...];
- II - auditorias realizadas ou em fase de execução[...];
- III - oferta e produção de serviços públicos na rede assistencial própria, contratada e conveniada, [...].

§ 5º O gestor do SUS apresentará, até o final dos meses de maio, setembro e fevereiro, em audiência pública na Casa Legislativa do respectivo ente da Federação, o Relatório de que trata o caput.”



**PREFEITURA MUNICIPAL DE ARAPUÁ-PR 26/02/2018**

| Fonte   | Execução Orçamentário-financeira  |                     |                    |                     | Execução %    |
|---|-----------------------------------|---------------------|--------------------|---------------------|---------------|
|   | Orçamento Programado - Atualizado | 2017                |                    |                     |               |
|   |                                   | Empenhado           | Liquidado          | Pago                |               |
| 000 - Recursos Ordinários (Livres)                      | 1.345.526,00                      | 1.307.285,74        | 1.275.283,85       | 1.224.166,76        | 90,98%        |
| 303 - Saúde - Receitas Vinculadas (E.C. 29/00 - 15%)    | 2.158.571,33                      | 2.118.255,42        | 1.972.689,04       | 1.866.338,82        | 86,46%        |
| 304 - Receitas de alienação de Ativos da Saúde          | 20.000,00                         | -                   | -                  | -                   | 0,00%         |
| 495 - Atenção Básica                                    | 1.346.204,44                      | 1.262.413,64        | 1.263.605,11       | 1.179.070,05        | 87,58%        |
| 496 - Atenção de Média e Alta Complexidade Amb. e Hosp. | 108.134,48                        | 25.703,25           | 30.322,25          | 30.322,25           | 28,04%        |
| 497 - Vigilância em Saúde                               | 388.247,19                        | 149.366,16          | 152.675,36         | 149.558,67          | 38,52%        |
| 498 - Assistência Farmacêutica                          | 98.511,25                         | 15.513,79           | 34.690,19          | 27.328,22           | 27,74%        |
| 500 - Investimentos na Rede de Serv. de Saúde           | 751.783,22                        | 245.080,00          | 245.080,00         | 245.080,00          | 32,60%        |
| <b>Totais</b>   | <b>6.216.977,91</b>               | <b>5.123.618,00</b> | <b>4.974.345,8</b> | <b>4.721.864,77</b> | <b>75,95%</b> |


**PREFEITURA MUNICIPAL DE ARAPUÁ-PR 30/05/2016**


### Detalhamento das Principais Despesas

| Material de Consumo                      | 2017         |
|--|--------------|
| Combustíveis e Lubrif. Automotivos       | 118.737,12   |
| Gêneros de Alimentação                   | 79.253,34    |
| Material Farmacológico                   | 150.086,32   |
| Material Odontológico                    | 3.040,40     |
| Material Hospitalar                      | 49.100,64    |
| Mat. p/ Manutenção de Veículos           | 35.539,10    |
| <b>Outros Serviços de Terceiros - PJ</b> | <b>2017</b>  |
| Serviços Técnicos Profissionais          | 11.555,13    |
| Manutenção de Veículos                   | 4.223,58     |
| Serv. de Energia Elétrica                | 5.633,04     |
| Serv. Médico-Hosp., Odont. e Labor.      | 1.340.151,60 |
| Seguros em Geral                         | 2.202,63     |
| Serv. de Controle Ambiental              | 7.630,00     |


 PREFEITURA MUNICIPAL DE ARAPUÁ-PR 30/05/2016

## Rede Física de Saúde Pública e Privada Prestadora de Serviços ao SUS (Fonte: CNES)

| Tipo de Estabelecimento        | Total    | Tipo de Gestão |          |          |
|--------------------------------|----------|----------------|----------|----------|
|                                |          | Municipal      | Estadual | Dupla    |
| CENTRO DE SAUDE/UNIDADE BASICA | 1        | 1              | 0        | 0        |
| POSTO DE SAUDE                 | 4        | 4              | 0        | 0        |
| SECRETARIA DE SAUDE            | 1        | 1              | 0        | 0        |
| <b>Total</b>                   | <b>6</b> | <b>6</b>       | <b>0</b> | <b>0</b> |


 PREFEITURA MUNICIPAL DE ARAPUÁ-PR 30/05/2016

## Servidores

Quadro de servidores do Departamento de Saúde em 31/12/2017

| Função                         | Quantidade |
|--------------------------------|------------|
| AGENTE DE SAUDE                | 16         |
| AUX. DE ENFERMAGEM             | 1          |
| AUXILIAR ADMINISTRATIVO        | 1          |
| AUXILIAR DE SERVICOS GERAIS    | 2          |
| CHEFE DA DIV. DE ENFERMAGEM    | 1          |
| CHEFE DA DIV. DE SAÚDE         | 1          |
| DENTISTA                       | 2          |
| DIR. DO DEPARTAMENTO DE SAUDE  | 1          |
| ENFERMEIRO                     | 3          |
| FARMACEUTICA                   | 1          |
| MÉDICO                         | 2          |
| MOTORISTA                      | 2          |
| MOTORISTA DE AMBULANCIA        | 2          |
| PSICÓLOGA                      | 1          |
| SERVENTE                       | 2          |
| TECNICO EM ENFERMAGEM          | 2          |
| TECNICO EM HIGIENE DENTAL      | 2          |
| CHEFE DA DIV. VIGIL. SANITARIA | 1          |
| AGENTE DE COMBATE ENDEMIAS     | 2          |
| <b>TOTAL</b>                   | <b>45</b>  |



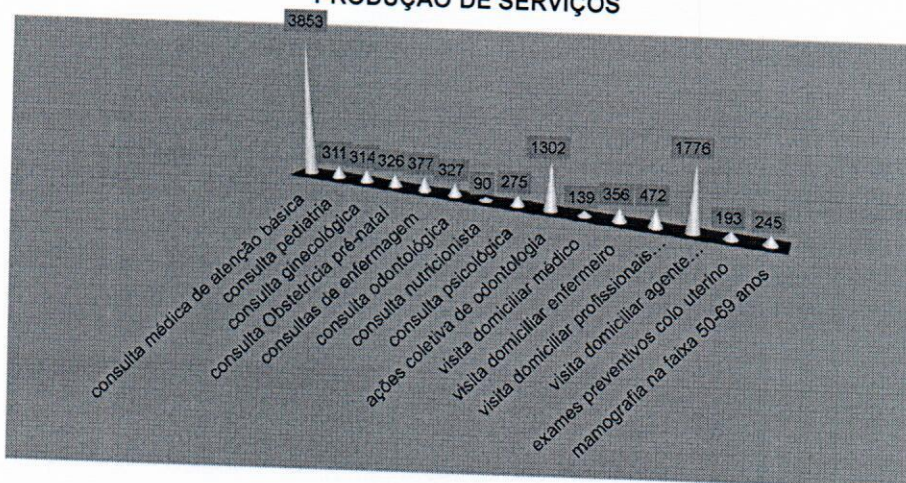
## Veículos

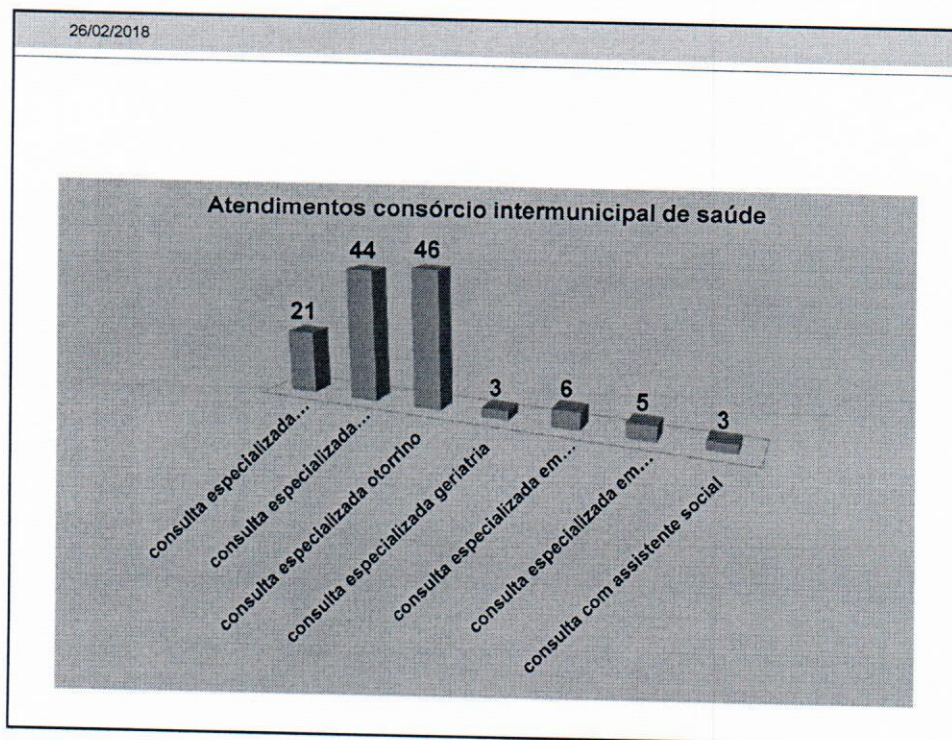
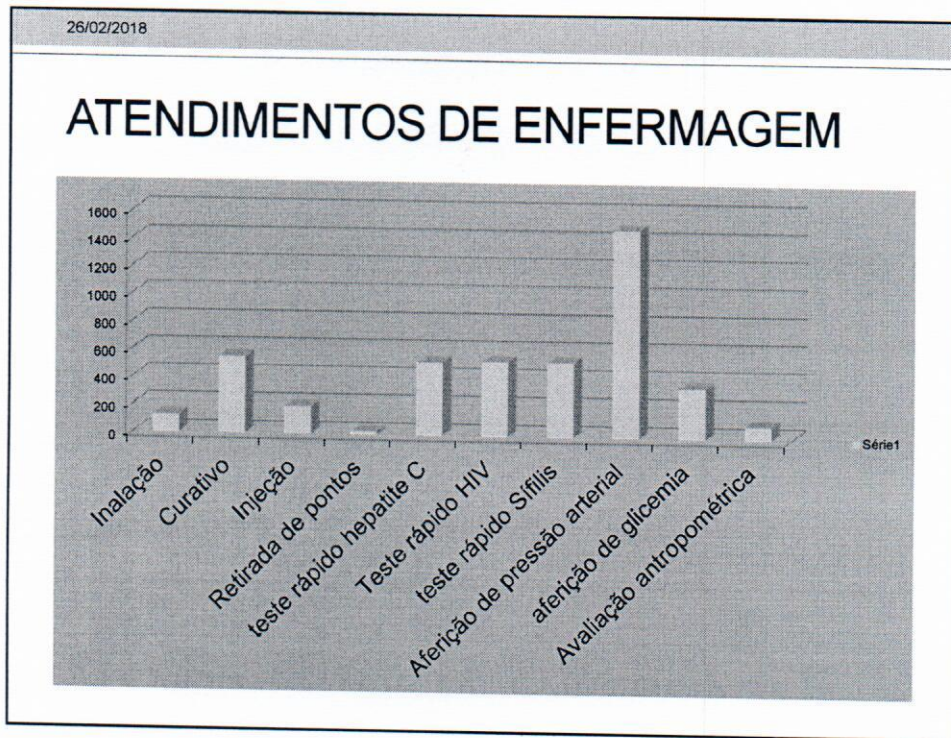
### Quadro de veículos do Departamento de Saúde em 31/12/2017

| MODELO                 | QUANTIDADE |
|------------------------|------------|
| AMBULÂNCIA RENAULT     | 2          |
| RENAULT MASTER MINIBUS | 1          |
| AUTOMÓVEL FIAT UNO     | 3          |
| AUTOMÓVEL GOL          | 3          |
| VAN MERCEDES BENZ      | 1          |
| SAVEIRO                | 1          |
| <b>TOTAL</b>           | <b>11</b>  |

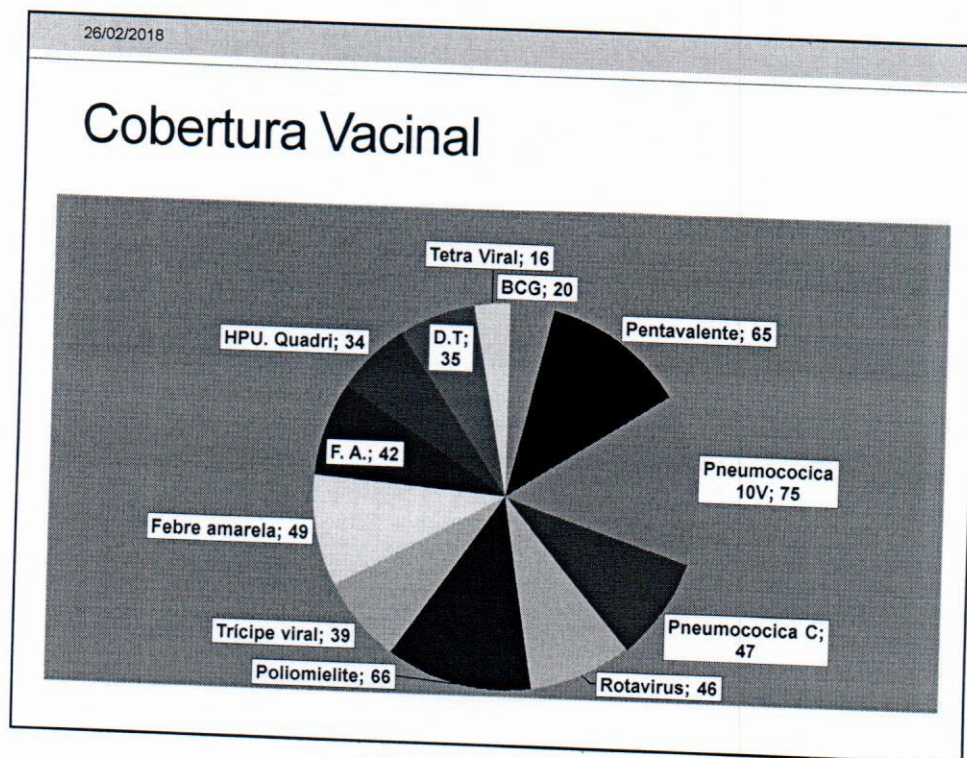

26/02/2018

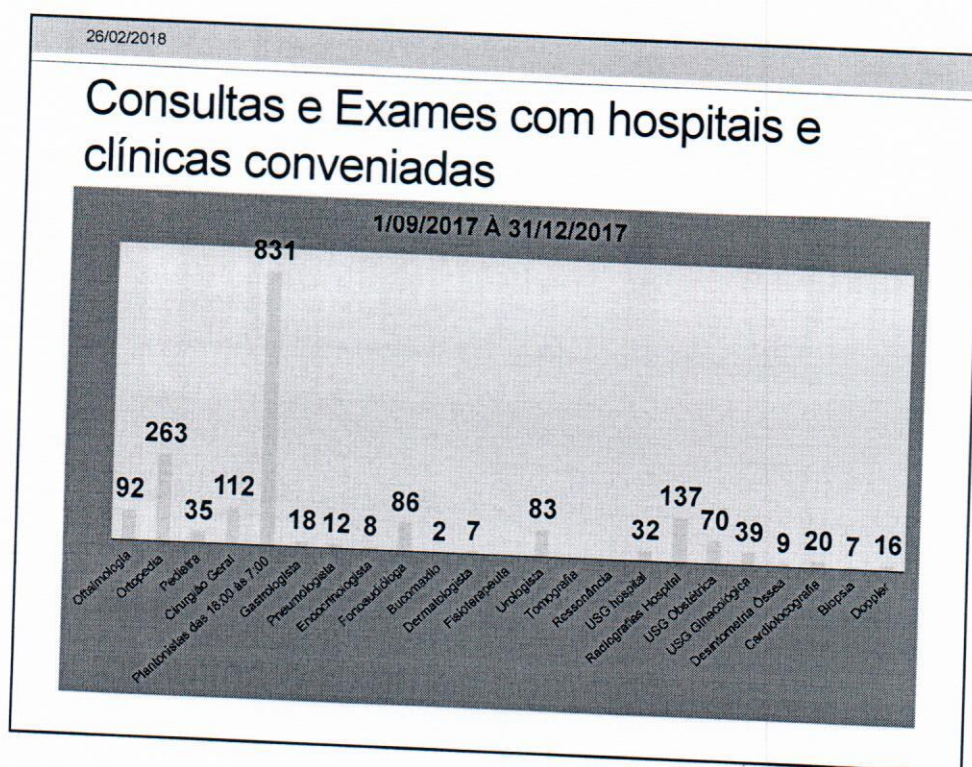

### PRODUÇÃO DE SERVIÇOS













30/05/2016



**PREFEITURA MUNICIPAL DE ARAPUÃ**  
Estado do Paraná

**OBRIGADO PELA PRESENÇA!**

**PREFEITURA MUNICIPAL DE ARAPUÃ**

**DEPARTAMENTO MUNICIPAL DE FINANÇAS**

**DIVISÃO DE CONTABILIDADE E ORÇAMENTO**

## Câmara Municipal de Arapuã

### ENTRADA DE RECURSOS - RECEITAS

|   |            |       |            |
|---|------------|-------|------------|
| TRANSFERÊNCIAS RECEBIDAS DA<br>PREFEITURA                                 | 870.361,99 | JAN   | 89.048,10  |
|   |            | FEV   | 75.573,99  |
|   |            | MAR   | 75.573,99  |
|   |            | ABR   | 75.573,99  |
|   |            | MAI   | 75.573,99  |
|   |            | JUN   | 75.573,99  |
|   |            | JUL   | 75.573,99  |
|   |            | AGO   | 75.573,99  |
|   |            | SET   | 75.573,99  |
|   |            | OUT   | 75.573,99  |
|   |            | NOV   | 45.573,99  |
|   |            | DEZ   | 75.573,99  |
|   |            | Total | 870.361,99 |
| RECEITA DE RENDIMENTO APLICAÇÃO FINANCEIRA<br>REPASSADO PARA A PREFEITURA | 2.915,29   |       |            |
|   | 2.915,29   |       |            |

## Câmara Municipal de Arapuã

### DESPESAS

|   |            |                              |                   |
|---|------------|------------------------------|-------------------|
| DESPESAS COM PESSOAL<br>(salários, férias, subsídios, 13º<br>salário, inss) | 588.523,61 | Subsídios - 9 vereadores     | 262.071,36        |
|   |            | Comissionados - 1            | 33.460,30         |
|   |            | Concursados - 4              | 158.995,36        |
|   |            | Férias                       | 6.851,79          |
|   |            | Décimo Terceiro Salário      | 20.806,05         |
|   |            | 22% Inss salário concursados | 41.321,78         |
|   |            | 22% INSS subsídio vereadores | 57.655,70         |
|   |            | 22% INSS sobre comissionados | 7.361,27          |
|   |            | <b>TOTAL</b>                 | <b>588.523,61</b> |

## Câmara Municipal de Arapuã

### DESPESAS

|                     |           |
|---------------------|-----------|
| MATERIAL DE CONSUMO | 24.978,01 |
|                     |           |

|                         |          |
|-------------------------|----------|
| Alimentos               | 2.067,76 |
| material expediente     | 3.340,17 |
| material informática    | 1.273,96 |
| material limpeza        | 1.802,10 |
| Quadros Galeria         | 1.680,00 |
| Gasolina                | 1.964,17 |
| Material copa e cozinha | 2.401,45 |
| Peças e bateria         | 795,00   |
| Microfones              | 2.024,00 |
| Outros materiais        | 64,00    |
|                         |          |
| Cestas básicas          | 7.565,40 |

|              |                  |
|--------------|------------------|
| <b>TOTAL</b> | <b>24.978,01</b> |
|--------------|------------------|

## Câmara Municipal de Arapuã

### DESPESAS

|         |           |
|---------|-----------|
| DIÁRIAS | 29.106,42 |
|         |           |

|                 |           |
|-----------------|-----------|
| Concursados     | 4.000,00  |
| Vereadores      | 23.750,00 |
| Reembolso desp. | 1.356,42  |

|              |                  |
|--------------|------------------|
| <b>TOTAL</b> | <b>29.106,42</b> |
|--------------|------------------|

## Câmara Municipal de Arapuã

### DESPESAS

|                          |        |   |               |
|--------------------------|--------|---|---------------|
| SERVIÇOS - PESSOA FÍSICA | 600,00 | limpeza do pátio<br>(corte de grama e<br>limpeza) | 600,00        |
|                          |        | <b>TOTAL</b>                                      | <b>600,00</b> |

## Câmara Municipal de Arapuã

### DESPESAS

|                                       |           |                         |                  |
|---------------------------------------|-----------|-------------------------|------------------|
| SERVIÇOS - PESSOA JURÍDICA – EMPRESAS | 81.832,10 | assinatura jornal trib  | 400,00           |
|                                       |           | Manutenção site         | 8.388,99         |
|                                       |           | locação de sistemas     | 30.411,20        |
|                                       |           | energia elétrica        | 4.527,22         |
|                                       |           | Água                    | 979,39           |
|                                       |           | correios                | 473,61           |
|                                       |           | Serviços oficina        | 250,00           |
|                                       |           | Inscrição Cursos        | 15.460,00        |
|                                       |           | tarifas bancárias       | 775,40           |
|                                       |           | paranacento – public    | 6.800,00         |
|                                       |           | Manutenção cadeiras     | 160,00           |
|                                       |           | internet copel          | 5.862,86         |
|                                       |           | Telefone                | 4.640,19         |
|                                       |           | Manutenção extintor     | 120,00           |
|                                       |           | Serviços cartório       | 147,00           |
|                                       |           | certificado digital     | 686,00           |
|                                       |           | Manutenção Informática  | 1.565,88         |
|                                       |           | Taxas e outros serviços | 184,36           |
|                                       |           | <b>TOTAL</b>            | <b>81.832,10</b> |

## Câmara Municipal de Arapuã

### DESPESAS

|                           |          |                                   |                 |
|---------------------------|----------|-----------------------------------|-----------------|
| AQUISIÇÃO DE EQUIPAMENTOS | 1.832,91 | Tela de Projeção<br>120 polegadas | 1.832,91        |
|                           |          | <b>TOTAL</b>                      | <b>1.832,91</b> |

## Câmara Municipal de Arapuã

| RESUMO DAS DESPESAS                               | VALOR             |
|---|-------------------|
| COM SALÁRIOS E ENCARGOS                           | 588.523,61        |
| COM DIÁRIAS                                       | 29.106,42         |
| AQUISIÇÃO DE MATERIAL                             | 24.978,01         |
| SERVIÇOS – PESSOA FÍSICA                          | 600,00            |
| SERVIÇOS – EMPRESAS                               | 81.832,10         |
| AQUISIÇÃO DE EQUIPAMENTOS                         | 1.832,91          |
| <b>TOTAL</b>                                      | <b>726.873,05</b> |
| <b>TOTAL LÍQUIDO DAS TRANSFERÊNCIAS RECEBIDAS</b> | <b>870.361,99</b> |
| <b>SALDO DISPONÍVEL – 31/12/2017</b>              | <b>143.488,94</b> |
| - Transferido para conta do Fundo Especial        | 121.000,00        |
| - Devolvido para Prefeitura                       | 22.488,94         |



RELATÓRIO DO 3º QUADRIMESTRE PARA AUDIÊNCIA PÚBLICA

Prefeitura de Arapuã

Secretaria Municipal de Saúde



Secretaria Municipal de Saúde – Arapuã

CNPJ: 09.329. 776-0001/24

Rua Café Filho

CEP: 86.884-000 –Arapuã- PR

Telefone: (43)3444-1333

E-mail: saude\_arapua@yahoo.com.br

RELATÓRIO REFERENTE AO TERCEIRO QUADRIMESTRE DE 2017

DE 01 DE SETEMBRO A 31 DE DEZEMBRO DE 2017

### Demografia e dados de morbi-mortalidade

|  |       |         |        |
|--|-------|---------|--------|
| População estimada do ano 2015 (Fonte: TCU)                          |       | 3.426   |        |
| <b>Obs.: O detalhamento apresentado abaixo tem como fonte o IBGE</b> |       |         |        |
| População (ano 2012 )  | Qte   | %       |        |
| Total  | 3.469 | 100,00% |        |
| População do último Censo(ano 2010 )                                 |       | Qte     | %      |
| Branca   |       | 2.351   | 64,69% |
| Preta  |       | 105     | 3,06%  |
| Amarela  |       | 31      | 0,90%  |
| Parda  |       | 1.074   | 31,35% |
| Indígena   |       | 0       | 0,00%  |
| Sem declaração   |       | 0       | 0,00%  |

|  |       |        |                        |
|--|-------|--------|------------------------|
| População estimada de 2012 - Sexo e faixa etária |       |        | População - Perfil dem |
| Faixa Etária                                     | Homem | Mulher | Total                  |
| 00-04  | 97    | 107    | 204                    |
| 05-09  | 113   | 129    | 242                    |
| 10-14  | 159   | 163    | 322                    |
| 15-19  | 165   | 172    | 337                    |
| 20-29  | 230   | 219    | 449                    |
| 30-39  | 219   | 232    | 451                    |
| 40-49  | 259   | 249    | 508                    |
| 50-59  | 186   | 190    | 376                    |
| 60-69  | 148   | 166    | 314                    |
| 70-79  | 98    | 87     | 185                    |
| 80+  | 42    | 39     | 81                     |
| Total  | 1.716 | 1.753  | 3.469                  |

REDE FÍSICA DE SAÚDE PÚBLICA E PRIVADA PRESTADORA DE SERVIÇOS AO SUS (Fonte: CNES)

|       |   |   |   |   |
|-------|---|---|---|---|
| Total | 6 | 6 | 0 | 0 |
|-------|---|---|---|---|

| Esfera Administrativa (Gerência) | Total | Tipo de Gestão |          |       |
|----------------------------------|-------|----------------|----------|-------|
|                                  |       | Municipal      | Estadual | Dupla |
| MUNICIPAL                        | 6     | 6              | 0        | 0     |
| Total                            | 6     | 6              | 0        | 0     |

O município conta com 4 postos de saúde e 1 centro de saúde que funciona como referência aos postos de saúde que estão localizados nos bairros. O atendimento é realizado pelas 2 equipes de saúde da família e saúde bucal nos postos de saúde e no centro, além da equipe de saúde da família, conta-se com atendimento especializado de pediatra e ginecologista/obstetra, psiquiatra, nutricionista, psicólogo, farmacêutico e equipe de enfermagem.

Os casos de urgência e emergência são encaminhados para o hospital conveniado do município em Ivaiporã, que no caso é feito pelo Instituto de Saúde Bom Jesus.

#### Produção dos serviços

| Procedimento       | Quantidade |
|--------------------|------------|
| Consulta médica de | 3853       |

|   |      |
|---|------|
| atenção básica                                |      |
| Consulta pediatria                            | 311  |
| Consulta ginecológica                         | 314  |
| Consulta obstetrícia-pré-natal                | 326  |
| Consultas de enfermagem                       | 377  |
| Consulta odontológica                         | 327  |
| Consulta nutricionista                        | 90   |
| Consulta psicóloga                            | 275  |
| Ações coletivas de odontologia                | 1302 |
| Visita domiciliar médico                      | 139  |
| Visita domiciliar enfermeiro                  | 356  |
| Visita domiciliar profissionais nível médio   | 472  |
| Visita domiciliar agente comunitário de saúde | 1776 |
| Exames preventivos colo uterino               | 193  |
| Mamografia na faixa de 50 a 69 anos           | 245  |

#### Atendimentos de enfermagem

|                              |      |
|------------------------------|------|
| Inalação                     | 127  |
| Curativo                     | 546  |
| Injeção                      | 192  |
| Retirada de pontos           | 20   |
| Teste rápido hepatite C      | 521  |
| Teste rápido HIV             | 532  |
| Teste rápido Sífilis         | 532  |
| Aferição de pressão arterial | 1492 |
| Aferição de glicemia         | 359  |
| Avaliação antropométrica     | 97   |

### Atendimentos consórcio intermunicipal de saúde

|  |    |
|--|----|
| Consulta especializada oftalmologia                | 21 |
| Consulta especializada neurologia                  | 44 |
| Consulta especializada otorrino                    | 46 |
| Consulta especializada geriatria                   | 3  |
| Consulta especializada em Obstetrícia – alto risco | 6  |
| Consulta especializada em Urologia                 | 5  |
| Consulta com Assistente social                     | 3  |

### Exames consórcio intermunicipal de saúde

|                                |      |
|--------------------------------|------|
| Audiometria                    | 3    |
| Ultra sonografia               | 74   |
| Eletroencefalograma            | 10   |
| Exames laboratoriais           | 2679 |
| Exames oftalmologia            | 39   |
| Colonoscopia(POA)              | 5    |
| Radiografia(POA)               | 20   |
| Endoscopia(POA)                | 4    |
| Tomografia(POA)                | 19   |
| Ressonância(POA)               | 13   |
| Urografia venosa(POA)          | 3    |
| Ultra sonografia (POA)         | 11   |
| Retossigmoidoscopia(POA)       | 4    |
| Cistoscopia                    | 6    |
| Urofluxometria                 | 5    |
| Avaliação Urodinamica Completa | 4    |

### Cobertura vacinal

| Vacina           | Dose aplicada |
|------------------|---------------|
| BCG              | 20            |
| Pentavalente     | 65            |
| Pneumococica 10V | 75            |
| Meningococica C  | 47            |
| Rotavirus        | 46            |
| Poliomielite     | 66            |
| Tríplice viral   | 39            |
| Febre amarela    | 49            |
| F.A.             | 42            |
| HPU.Quadri       | 34            |
| D.T              | 35            |
| Tetra Viral      | 16            |

### Mortalidade e nascidos vivos

|                      |    |
|----------------------|----|
| Nascidos vivos       | 13 |
| Mortalidade infantil | 0  |
| Mortalidade materna  | 0  |
| Mortalidade geral    | 05 |

QUANTIDADE DE CONSULTAS E EXAMES DE 01 DE SETEMBRO A 31 DE DEZEMBRO COM HOSPITAIS E CLÍNICAS CONVENIADAS.

| ESPECIALIDADE                       | QUANTIDADE |
|-------------------------------------|------------|
| OFTALMOLOGIA                        | 92         |
| ORTOPEDIA                           | 263        |
| PEDIATRA                            | 35         |
| CIRURGIÃO GERAL                     | 112        |
| PLANTONISTAS DAS 18:00 AS 07:00 HRS | 831        |
| GASTROLOGISTA                       | 18         |
| PNEUMOLOGISTA                       | 12         |
| ENDOCRINOLOGISTA                    | 8          |
| FONOAUDIÓLOGA                       | 86         |
| BUCOMAXILO                          | 2          |

|                       |     |
|-----------------------|-----|
| DERMATOLOGISTA        | 7   |
| FISIOTERAPEUTA        |     |
| UROLOGISTA            | 83  |
| TOMOGRAFIA            |     |
| RESSONÂNCIA           |     |
| USG HOSPITAL          | 32  |
| RADIOGRAFIAS HOSPITAL | 137 |
| USG OBSTÉTRICA        | 70  |
| USG GINECOLÓGICA      | 39  |
| DENSITOMETRIA ÓSSEA   | 9   |
| CARDIOTOCOGRAFIA      | 20  |
| BIOPSIA               | 7   |
| DOPPLER               | 16  |

---

Sebastião Huida