



# **CÂMARA MUNICIPAL DE ARAPUÁ**

Estado do Paraná

**CNPJ – 02.001.489/0001-41**

Rua José Constantino dos Sa

Av. Brasil, nº 1411 – Centro – Arapuá/Pr CEP: 36.884-000 –  
Fone: 043 - 3444-1197

3º QUADRIMESTRE 2015

ATA DE AUDIÊNCIA PÚBLICA Nº 01/2016

ATA DA AUDIÊNCIA PÚBLICA REFERENTE AO 3º QUADRIMESTRE DE 2015 (SETEMBRO A DEZEMBRO).

REALIZAÇÃO DA AUDIÊNCIA: 29 de fevereiro de 2016

Aos vinte e nove dias do mês de fevereiro do ano de dois mil e dezesseis, precisamente as dezenove horas e trinta minutos, no recinto do legislativo Municipal, teve início a Audiência Pública do 3º Quadrimestre de 2015 referente à Execução Orçamentária, Financeira e cumprimento das Metas da Lei de Diretrizes Orçamentárias, em cumprimento à Lei Complementar 101/2000, art.9º parágrafo 4º. O início da audiência se deu com a apresentação dos dados da execução orçamentária da Câmara Municipal. O Contador da Câmara demonstrou detalhadamente mês a mês os valores recebidos totalizando R\$ 761.484,00 de ingressos de recursos. Também demonstrou que em dezembro foi feita a devolução ao Executivo de R\$ 151.867,00, resultando ai que o valor líquido recebido no ano foi de R\$ 609.617,00. As despesas da Câmara em 2015 também totalizaram R\$ 609.617,00 sendo R\$ 475.254,36 com salários e encargos, R\$ 29.685,44 com aquisição de material, R\$ 13.200,27 com diárias, R\$ 8.711,60 com serviços de terceiros pessoa física, R\$ 65.455,75 com serviços de terceiros pessoa jurídica e R\$ 17.293,00 com aquisição de equipamentos. Ao término da apresentação o contador abriu espaço para questionamentos dos vereadores e demais presentes, porém, não houveram dúvidas a serem esclarecidas. Em seguida o Contador Fernando Ribeiro deu início a apresentação dos dados relativos ao Executivo Municipal. Iniciou esclarecendo sobre os dispositivos da Lei que determinam a realização da audiência para avaliação do cumprimento das metas fiscais e também a avaliação do cumprimento do Plano Municipal de Saúde. O quadro relativo ao orçamento para 2015 demonstrou a previsão de arrecadação de R\$ 16.181.380,00 e uma despesa fixada em igual valor sendo R\$ 646.000,00 para a Câmara Municipal e R\$ 15.535.380,00 para a Prefeitura Municipal. No quadro da arrecadação da receita demonstrou que houve uma arrecadação de transferências correntes no valor total de R\$ 14.932.228,27 e que com a dedução para formação do FUNDEB de R\$ 2.196.126,54 a receita líquida arrecadada foi de R\$ 12.736.101,73. O contador fez um comparativo com a arrecadação de 2014 e a evolução positiva em 2015 foi de 7,95%, valor esse inferior à inflação do período. Das receitas de capital o contador demonstrou as transferências recebidas a título de convênios e programas, tendo sido recebidos do programa QUALIFARSUS um total de





# **CÂMARA MUNICIPAL DE ARAPUÃ**

Estado do Paraná

**CNPJ – 02.001.489/0001-41**

Rua José Constantino dos Santos, nº.1411 – Centro – Arapuã/Pr CEP: 86.884-000 –  
Fone: 043 - 3444-1197

R\$ 11.200,00, do programa VIGIASUS R\$ 60.150,38, do programa ASSISTÊNCIA FARMACÊUTICA o total de R\$ 18.000,00, do programa APSUS TRANSPORTE SANITÁRIO R\$ 240.000,00. Também houve alienação de veículos em 2015 e a receita total foi de R\$ 61.150,00. Os repasses recebidos através de convênio se deram da seguinte forma: Convênios Federais totalizou R\$ 843.310,75, sendo R\$ 54.960,75 para construção do CENTRO DE EVENTOS, R\$ 250.000,00 para construção DO BARRACÃO INDUSTRIAL, R\$ 341.250,00 para AQUISIÇÃO DE RESFRIADORES E SEMEADEIRAS, R\$ 197.100,00 para PAVIMENTAÇÃO DE VIAS URBANAS NO CONJUNTO PRINCIPE DA PAZ. Convênios estaduais totalizou R\$ 458.190,23, sendo R\$ 109.049,39 para Auxilio Transporte Escolar, R\$ 284.666,40 para construção de UNIDADE BÁSICA DE SAÚDE, R\$ 21.646,91 para construção de CAPELA MORTUÁRIA e R\$ 42.827,53 para reforma do PAÇO MUNICIPAL. As despesas empenhadas no 3º quadrimestre totalizaram R\$ 4.803.260,96, acumulando no ano um total de R\$ 13.610.203,09 que somadas ao repasse para a Câmara Municipal de R\$ 609.617,00 totalizou um desembolso no ano de R\$ 14.219.820,09, média mensal de gastos de R\$ 1.184.985,01. A comparação entre receita arrecadada e despesa empenhada no demonstrou um resultado positivo acumulado de R\$ 343.563,32, visto que a receita arrecadada de R\$ 14.319.053,70 somou-se superávit financeiro de 2014 de R\$ 244.329,71 e deduzindo-se o desembolso total de R\$ 14.219.820,09 resultou esse saldo. Na sequência o contador demonstrou um quadro com as principais despesas executadas no período, onde destacou as despesas com vencimentos e vantagens, obrigações patronais, combustíveis e lubrificantes, material para manutenção de veículo e serviços médico hospitalar. A aplicação de recursos na educação demonstrou um percentual aplicado de 27,77%. A evolução da despesa com pessoal demonstrou uma situação confortável para o Município visto que em abril de 2015 o índice de pessoal em relação à receita correntes líquida estava em 52,36%, em 31 de agosto de 2015 o índice era de 50,20% e no encerramento de 2015 o índice apurado foi de 47,60%. As obras em andamento e concluídas foram demonstradas no quadro seguinte onde foi demonstrado que o calçamento com pedras irregulares Arapuã/alto saúde apresenta 32,56% já executado e total pago de R\$ 241.980,61; a obra da Capela Mortuária apresenta percentual executado de 71,18% e valor pago de R\$ 92.535,23; o campo sintético apresenta percentual executado de 20,75% e valor pago de R\$ 46.190,00; a reforma do Paço Municipal apresenta percentual executado de 71,23% e valor pago de R\$ 120.381,58; a construção do barracão industrial está 100% executado e valor total pago de R\$ 256.000,00 e a obra de quadra coberta com percentual de 34,07% e valores pagos de R\$ 183.190,27. A aplicação em saúde no decorrer de 2015 demonstrou um índice de 24,92% das receitas próprias, valor esse bem superior ao mínimo constitucional





# **CÂMARA MUNICIPAL DE ARAPUÃ**

Estado do Paraná

**CNPJ – 02.001.489/0001-41**

Rua José Constantino dos Santos, nº.1411 – Centro – Arapuã/Pr CEP: 86.884-000 –

Fone: 043 - 3444-1197

estabelecido de 15%. Na sequência, o contador passou a apresentar os dados relativos ao relatório detalhado da saúde em cumprimento ao artigo 36 da Lei Complementar nº 141/2012, sendo montante e fonte dos recursos aplicados e oferta e produção de serviços públicos na rede assistencial própria, contratada e conveniada. O quadro da execução orçamentária-financeira demonstrou que houve na área de saúde a aplicação de recursos livres, recursos da fonte 303 que é a receita vinculada à saúde 15%, fonte 495- atenção básica, fonte 496-atenção de média e alta complexidade ambulatorial e hospitalar e 497- vigilância em saúde. O total das despesas empenhadas com saúde no ano totalizou R\$ 3.967.141,23 com vencimentos e vantagens representando 33% do total, serviços de terceiros pessoa jurídica 29%, material de consumo 13%, obrigações patronais 7%, material de distribuição gratuita 6%, consórcio de saúde 4%. O demonstrativo mais detalhado da despesa com material de consumo apurou que as principais despesas foram: combustíveis com R\$ 65.585,19, alimentos com R\$ 35.015,11, material farmacológico com R\$ 277.896,85, material odontológico com R\$ 16.196,06, material hospitalar com R\$ 35.775,47 e peças e acessórios com R\$ 29.744,96. Com Serviços de terceiros Pessoa Jurídica a principal despesa foi com serviços médicos hospitalar que é a contratação do hospital onde a despesa total no ano foi de R\$ 1.060.617,52, representando 91,64% do total de despesa com serviços contratados. A estrutura física de atendimento ficou demonstrada como sendo 1 centro de saúde, 4 postos de saúde e a secretaria de saúde. O Quadro de servidores foi demonstrado na sequência e demonstrou um total de 43 funcionários. O quadro seguinte demonstrou que os serviços de saúde no Município possuem 8 veículos à disposição, sendo que 3 veículos e 1 van minibus foram adquiridos no final do exercício de 2015. Os quadros seguintes demonstraram as ações de saúde no Município, detalhando em números as consultas, ações, visitas, exames, atendimentos de enfermagem, atendimentos via consórcio de consultas especializadas, exames e também a cobertura vacinal e dados de mortalidade e nascidos vivos. Logo após o término da apresentação o contador e secretário de saúde se colocaram à disposição para sanear dúvidas, responder questionamentos dos presentes. Nada mais havendo a tratar a Presidente da Comissão de Finanças e Orçamento declara encerrada a Audiência Pública às vinte horas e trinta minutos (20:30), da qual lavro esta ata, que vai assinada por mim TAIENE ANDRADE PEREIRA, servidora deste Legislativo Municipal, pelos membros da Comissão de Finanças e Orçamento e lista de presença anexa, que passa a integrá-la. Arapuã/PR, aos vinte e nove dias do mês de fevereiro do ano de dois mil e dezesseis. (29/02/2016)

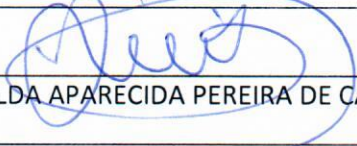





# **CÂMARA MUNICIPAL DE ARAPUÃ**

Estado do Paraná

**CNPJ – 02.001.489/0001-41**

Rua José Constantino dos Santos, nº.1411 – Centro – Arapuã/Pr CEP: 86.884-000 –  
Fone: 043 - 3444-1197

	
VANILDA APARECIDA PEREIRA DE CASTRO	OSVALDO SCREMIN
COMISSÃO DE FINANÇAS E ORÇAMENTO	COMISSÃO DE FINANÇAS E ORÇAMENTO

	
CLEIDE COSTA DE MEDEIROS	TAIENÉ ANDRADE PEREIRA 
COMISSÃO DE FINANÇAS E ORÇAMENTO	Assessora Contábil



CÂMARA MUNICIPAL DE ARAPUÃ

ESTADO DO PARANÁ

Rua José Constantino dos Santos nº 1411 – Centro – CEP 86.884-000

CNPJ: 02.001.489/0001-41

FONE: (043) 3444-1197

Lista de Presença Referente a Audiência Pública do dia 29 de Fevereiro de 2016

1. ~~João~~
2. Saene Andrade Pereira Jerem
3. Claudinei Alves Pereira
4. Marinho V. Castro
5. Claudinei Carloso Siqueira
6. Geraldo Góndalo Coelho Rezende
7. Lígia Aparecida d'Almeida Gonçalves
8. Milton de A. Borges
9. Cristian Pereira dos Santos
10. Leopoldo Chaves do Silva
11. Antonio Esui Mattiaz
12. Fernando Bigotto Ribeiro
13. Sebastião Renda
14. Carlos Cesar Vieira
15. Osvaldo Siqueira
16. Paulo Eduardo Rodrigues
17. Cleide Costa de Senecliros
18. Sebastião de Santos
19. Januária A. Pereira de Castro
20. João Antônio de Barros
21. ~~João Antônio de Barros~~
22. ~~João Antônio de Barros~~
23. \_\_\_\_\_
24. \_\_\_\_\_
25. \_\_\_\_\_
26. \_\_\_\_\_
27. \_\_\_\_\_
28. \_\_\_\_\_
29. \_\_\_\_\_
30. \_\_\_\_\_
31. \_\_\_\_\_
32. \_\_\_\_\_
33. \_\_\_\_\_
34. \_\_\_\_\_
35. \_\_\_\_\_
36. \_\_\_\_\_
37. \_\_\_\_\_
38. \_\_\_\_\_
39. \_\_\_\_\_



## Câmara Municipal de Arapuã

### ENTRADA DE RECURSOS - RECEITAS

TRANSFERÊNCIAS RECEBIDAS DA PREFEITURA	761.484,00
VALORES DEVOLVIDOS EM DEZEMBRO	151.867,00
<b>VALOR LÍQUIDO RECEBIDO NO ANO</b>	<b>609.617,00</b>

JAN	50.000,00
FEV	50.000,00
MAR	50.000,00
ABR	102.776,00
MAI	63.776,00
JUN	63.776,00
JUL	63.776,00
AGO	63.776,00
SET	63.776,00
OUT	62.776,00
NOV	63.776,00
DEZ	63.776,00
<b>DEZ</b>	<b>761.484,00</b>

RENDIMENTOS DE APLICAÇÃO FINANCEIRA	6.770,33
VALOR TRANSFERIDO PARA PREFEITURA	6.770,33

## Câmara Municipal de Arapuã

### DESPESAS

DESPESAS COM PESSOAL (salários, férias, subsídios, 13º salário, inss)	475.254,36
---	------------

Subsídios - 9	231.625,12
Comissionados - 2	42.808,21
Efetivos - 3	97.233,62
Férias	4141,98
13º salário	14088,74
Inss	85356,69

<b>TOTAL</b>	<b>475.254,36</b>
--------------	-------------------



## Câmara Municipal de Arapuã

### DESPESAS

MATERIAL DE CONSUMO	29.685,44
---------------------	-----------

alimentos	8.105,06
material expediente	10.570,75
material informática	7.097,00
material limpeza	979,75
material copa e cozinha	1.385,38
materiais diversos	1.547,50

<b>TOTAL</b>	<b>29.685,44</b>
--------------	------------------

## Câmara Municipal de Arapuã

### DESPESAS

DIÁRIAS	13.200,27
---------	-----------

Servidores Efetivos	4.625,00
Vereadores	8.250,00
Reembolso desp.	325,27

<b>TOTAL</b>	<b>13.200,27</b>
--------------	------------------



## Câmara Municipal de Arapuã

### DESPESAS

SERVIÇOS - PESSOA FÍSICA	8.711,60
--------------------------	----------

Engenheira	1.401,60
Serviços de limpeza	7.310,00

<b>TOTAL</b>	<b>8.711,60</b>
--------------	-----------------

## Câmara Municipal de Arapuã

### DESPESAS

SERVIÇOS - PESSOA JURÍDICA - EMPRESAS	65.455,75
---------------------------------------	-----------

assinatura jornal trib	350,00
manutenção site	5.520,00
locação de sistemas	25.865,20
inscrição em cursos	8.380,00
energia elétrica	4.247,70
água	604,19
correios	193,97
manutenção de rede	2.900,00
detetização	860,00
tarifas bancárias	723,08
paranacentro - public	6.600,00
cartorio	55,00
internet copel	2.933,72
telefone	4.889,47
manut. Equipamentos	965,00
outros serviços	368,42

<b>TOTAL</b>	<b>65.455,75</b>
--------------	------------------

## Câmara Municipal de Arapuã

### DESPESAS

INVESTIMENTOS	17.293,00
---------------	-----------

forno elétrico	500,00
Câmeras de segurança	6.886,00
Relógio Ponto	2.450,00
Computador	2.490,00
Tela de Projeção	880,00
05 nobresks (680)	3.400,00
Impressora	687,00

<b>TOTAL</b>	<b>17.293,00</b>
--------------	------------------

## Câmara Municipal de Arapuã

RESUMO DAS DESPESAS	VALOR
COM SALÁRIOS E ENCARGOS	475.254,36
COM DIÁRIAS	13.200,27
AQUISIÇÃO DE MATERIAL	29.685,44
SERVIÇOS – PESSOA FÍSICA	8.711,60
SERVIÇOS – EMPRESAS	65.455,75
AQUISIÇÃO DE EQUIPAMENTOS	17.293,00
<b>TOTAL</b>	<b>609.617,00</b>
<b>TOTAL LÍQUIDO DAS TRANSFERÊNCIAS RECEBIDAS</b>	<b>609.617,00</b>
<b>SALDO EM CONTA – 31/12/2015</b>	<b>0,00</b>





29/02/2016



**PREFEITURA MUNICIPAL DE ARAPUÃ**  
Estado do Paraná

## AUDIÊNCIA PÚBLICA

---

**3º QUADRIMESTRE DE 2015**  
**SETEMBRO À DEZEMBRO**

- Avaliação do Cumprimento das Metas Fiscais
- Avaliação do Cumprimento do PMS




PREFEITURA MUNICIPAL DE ARAPUÃ-PR 29/02/2016


## Avaliação do Cumprimento das Metas Fiscais

**Art. 9º, § 4º da Lei Complementar nº 101/2000**


“§ 4º Até o final dos meses de maio, setembro e fevereiro, o Poder Executivo demonstrará e avaliará o cumprimento das metas fiscais de cada quadrimestre, em audiência pública na comissão referida no § 1º do art. 166 da Constituição ou equivalente nas Casas Legislativas estaduais e municipais.”


43 3444-11


 PREFEITURA MUNICIPAL DE ARAPUÁ-PR 29/02/2016		
<b>ORÇAMENTO ESTIMADO PARA 2015</b>	<b>Jan. à Dez. 2015</b>	<b>Média Mensal</b>
<b>PREVISÃO DE ARRECAÇÃO</b>	<b>16.181.380,00</b>	
- Receitas de Transferências normais	13.415.880,00	1.117.990,00
- Receitas previstas de financiamentos	809.000,00	
- Receitas previstas com alienações de bens	21.400,00	
- Receitas de Convênios	1.935.100,00	
<b>DESPESAS FIXADAS</b>	<b>16.181.380,00</b>	
Orçamento da Câmara Municipal	646.000,00	
Orçamento da Prefeitura Municipal	15.535.380,00	
<b>TOTAL GERAL DO ORÇAMENTO</b>	<b>16.181.380,00</b>	<b>1.348.448,33</b>


 PREFEITURA MUNICIPAL DE ARAPUÁ-PR 29/02/2016				
RECEITA CORRENTE ARRECADADA	2015 - Jan. a Dez.	% da receita em relação ao total arrecadado	% da evolução em relação ao mesmo período de 2014	2014 - Jan. a Dez.
Receita Tributária	374.352,00	2,51%	20,95%	309.513,70
Rendimentos de aplicação financeira	221.903,59	1,49%	76,52%	125.712,01
Receita de Serviços	19.202,62	0,13%	1322,42%	1.350,00
Receita de Contribuições	102.950,03	0,69%	34,49%	76.546,26
Transferências Correntes	14.203.836,15	95,12%	6,68%	13.314.486,32
<i>Transf. da União</i>	9.000.846,64	60,28%	5,09%	8.565.240,67
FPM	7.321.443,56	49,03%	4,70%	6.992.873,15
ITR	56.901,30	0,38%	15,44%	49.290,43
1% Part. Municípios	407.652,77	2,73%	-9,05%	448.216,23
Fundo Espec. Petróleo	82.124,31	0,55%	-24,68%	109.034,16
RECEITAS DO SUS	704.150,01	4,72%	28,38%	548.495,94
FNS	193.370,90	1,29%	3,54%	186.765,81
FNDE	195.459,49	1,31%	1,14%	193.253,34
ICMS - Desoneração LC 87/96	25.236,10	0,17%	1,03%	24.979,32
FEX + OUTRAS TRANSF. UNIÃO	14.508,20	0,10%	17,64%	12.332,29
<i>Transf. do Estado</i>	5.202.989,51	34,84%	9,55%	4.749.245,65
ICMS	3.226.911,51	21,61%	10,10%	2.930.770,61
IPVA	302.451,70	2,03%	42,96%	211.565,59
IPI S/ EXPORTAÇÃO	47.696,86	0,32%	-0,83%	48.094,01
INTERVENÇÃO DOM. PÚBLICO	5.592,57	0,04%	271,76%	1.504,35
ROYALTIES - COMPENS FINANC	686,85	0,00%	-35,65%	1.067,39
PROG. DE SAÚDE - APSUS	181.160,00	1,21%	135,27%	77.000,00
PROG. DE SAÚDE - FARMÁCIA BÁSICA	6.000,00	0,04%	100,00%	-
PROG. DE SAÚDE - VIGIASUS	105.773,92	0,71%	188,34%	36.683,21
FUNDEB	1.217.666,70	8,15%	2,43%	1.188.741,04
CONVENIO SEED - TRANSP. ESCOLAR	109.049,40	0,73%	10,00%	99.135,81
PROG. RECUP. TRAFEG. DAS ESTRADAS	-	0,00%	-100,00%	42.000,00
CONVENIO AQUIS. CALCARIO	-	0,00%	-100,00%	80.000,00
PROG. BRASIL CARINHOSO	-	0,00%	-100,00%	32.683,64
Outras Receitas Correntes	9.983,88	0,07%	-54,18%	21.791,67
<b>TOTAL DE RECEITAS CORRENTES - BRUTO</b>	<b>14.932.228,27</b>	<b>100,00%</b>	<b>7,82%</b>	<b>13.849.399,96</b>
DEDUÇÃO P/ FORMAÇÃO DO FUNDEB	(2.196.126,54)	-14,71%	7,05%	(2.051.513,28)
<b>TOTAL DE RECEITAS CORRENTES</b>	<b>12.736.101,73</b>	<b>85,29%</b>	<b>7,95%</b>	<b>11.797.886,68</b>




 PREFEITURA MUNICIPAL DE ARAPUÁ-PR 29/02/2016				
RECEITAS DE CAPITAL	1º Quad. 2015	2º Quad. 2015	3º Quad. 2015	Acumulado até Dez/2015
<b>Transferências Intergovernamentais</b>	<b>11.200,00</b>	<b>78.150,38</b>	<b>301.150,00</b>	<b>390.500,38</b>
Transf. da União - QUALIFAR SUS	11.200,00	0,00	0,00	11.200,00
Transf. Do Estado - VIGIASUS	0,00	60.150,38	0,00	60.150,38
Transf. Do Estado - Assistência Farmacêutica	0,00	18.000,00	0,00	18.000,00
Transf. Do Estado - APSUS Transporte	0,00	0,00	240.000,00	240.000,00
Alienação de Veículos	0,00	0,00	61.150,00	61.150,00
<b>Transferências de Convênios</b>	<b>604.821,95</b>	<b>370.010,77</b>	<b>217.618,87</b>	<b>1.192.451,59</b>
Convênios Federais	604.821,95	20.869,93	217.618,87	843.310,75
Convênios Estaduais	0,00	349.140,84	0,00	349.140,84
<b>TOTAL DE RECEITAS DE CAPITAL</b>	<b>616.021,95</b>	<b>448.161,15</b>	<b>518.768,87</b>	<b>1.582.951,97</b>
<b>TOTAL GERAL DA RECEITA</b>	<b>4.671.807,89</b>	<b>4.680.324,47</b>	<b>4.966.921,34</b>	<b>14.319.053,70</b>
<b>% Rec. Capital em relação ao total arrecadado</b>	<b>13,19%</b>	<b>9,58%</b>	<b>10,44%</b>	<b>11,05%</b>


 PREFEITURA MUNICIPAL DE ARAPUÁ-PR 29/02/2016				
RECEITA ARRECADADA - CONVÊNIOS	1º Quad. 2015	2º Quad. 2015	3º Quad. 2015	Acumulado até Dez/2015
<b>Repasse Federal</b>	<b>604.821,95</b>	<b>20.869,93</b>	<b>217.618,87</b>	<b>843.310,75</b>
Construção Centro de Eventos	13.571,95	20.869,93	20.518,87	54.960,75
Construção Barracão Industrial	250.000,00	0,00	0,00	250.000,00
Aquisição de Resfriadores de Leite e Semeadeiras	341.250,00	0,00	0,00	341.250,00
Pavimentação Vias Urbanas Conj. Príncipe da Paz	0,00	0,00	197.100,00	197.100,00
<b>Repasse Estadual</b>	<b>29.740,74</b>	<b>378.881,58</b>	<b>49.567,91</b>	<b>458.190,23</b>
Auxílio Transporte Escolar	29.740,74	29.740,74	49.567,91	109.049,39
Construção UBS	0,00	284.666,40	0,00	284.666,40
Construção Capela Mortuária	0,00	21.646,91	0,00	21.646,91
Reforma Paço Municipal	0,00	42.827,53	0,00	42.827,53
<b>TOTAL DE RECEITAS DE CONVÊNIOS</b>	<b>634.562,69</b>	<b>399.751,51</b>	<b>267.186,78</b>	<b>1.301.500,98</b>
<b>TOTAL GERAL DA RECEITA</b>	<b>4.671.807,89</b>	<b>4.680.324,47</b>	<b>4.966.921,34</b>	<b>14.319.053,70</b>
<b>% Convênios em relação ao total arrecadado</b>	<b>13,58%</b>	<b>8,54%</b>	<b>5,38%</b>	<b>9,09%</b>

 PREFEITURA MUNICIPAL DE ARAPUÁ-PR 29/02/2016								
DESPESAS EMPENHADAS	1º Quad. 2015		2º Quad. 2015		3º Quad. 2015		Acumulado até Dez/2015	
	Jan. à Abr.	Média Mensal	Mai. à Ago.	Média Mensal	Set. à Dez.	Média Mensal	Jan. à Ago.	Média Mensal
DESPESAS NORMAIS	3.664.169,55		3.806.258,73		4.189.576,43		11.660.004,71	
DESPESAS DE INVESTIMENTOS (Convênios)	1.222.844,12		113.669,73		613.684,53		1.950.198,38	
<b>TOTAL DE DESPESAS</b>	<b>4.887.013,67</b>	<b>1.221.753,42</b>	<b>3.919.928,46</b>	<b>979.982,12</b>	<b>4.803.260,96</b>	<b>1.200.815,24</b>	<b>13.610.203,09</b>	<b>1.134.183,59</b>
REPASSE AO LEGISLATIVO	252.776,00	63.194,00	255.104,00	63.776,00	101.737,00	25.434,25	609.617,00	50.801,42
<b>TOTAL DESEMBOLSO EM 2015</b>	<b>5.139.789,67</b>	<b>1.284.947,42</b>	<b>4.175.032,46</b>	<b>1.043.758,12</b>	<b>4.904.997,96</b>	<b>1.226.249,49</b>	<b>14.219.820,09</b>	<b>1.184.985,01</b>

 PREFEITURA MUNICIPAL DE ARAPUÁ-PR 29/02/2016				
CONFRONTO RECEITA ARRECADADA X DESPESA EMPENHADA				
RECEITA ARRECADADA	1º Quad. 2015	2º Quad. 2015	3º Quad. 2015	Acumulado até Dez/2015
RECEITA CORRENTE ARRECADADA	4.055.785,94	4.232.163,32	4.448.152,47	12.736.101,73
RECEITA DE CAPITAL ARRECADADA	616.021,95	448.161,15	518.768,87	1.582.951,97
<b>TOTAL</b>	<b>4.671.807,89</b>	<b>4.680.324,47</b>	<b>4.966.921,34</b>	<b>14.319.053,70</b>
Média Mensal	1.167.951,97	1.170.081,12	1.241.730,34	1.193.254,48
DESPESA EMPENHADA	1º Quad. 2015	2º Quad. 2015	3º Quad. 2015	Acumulado até Dez/2015
DESPESA MANUTENÇÃO	3.664.169,55	3.806.258,73	4.189.576,43	11.660.004,71
DESPESA CAPITAL	1.222.844,12	113.669,73	613.684,53	1.950.198,38
TRANSFERENCIA CAMARA VEREADORES	252.776,00	255.104,00	101.737,00	609.617,00
<b>TOTAL</b>	<b>5.139.789,67</b>	<b>4.175.032,46</b>	<b>4.904.997,96</b>	<b>14.219.820,09</b>
Média Mensal	1.284.947,42	1.043.758,12	1.226.249,49	1.184.985,01
<b>SUPERÁVIT FINANCEIRO</b>				<b>244.329,71</b>
<b>RESULTADO NO ANO</b>				<b>343.563,32</b>



 PREFEITURA MUNICIPAL DE ARAPUÁ-PR 29/02/2016				
PRINCIPAIS DESPESAS CORRENTES	1º Quad. 2015	2º Quad. 2015	3º Quad. 2015	Acumulado até Dez/2015
VENCIMENTOS E VANTAGENS FIXAS - PESSOAL CIVIL	1.465.573,14	1.552.590,07	1.831.574,86	4.849.738,07
OBRIGAÇÕES PATRONAIS (INSS e FGTS)	296.207,63	341.629,98	403.873,50	1.041.711,11
PARTICIPAÇÃO EM CONSÓRCIO PÚBLICO	10.350,32	5.000,00	0,00	15.350,32
CONSÓRCIO INTERMUNICIPAL DE SAÚDE	44.301,72	58.500,00	58.707,30	161.509,02
DIÁRIAS - PESSOAL CIVIL	16.986,50	19.561,50	18.792,00	55.340,00
COMBUSTÍVEIS E LUBRIFICANTES AUTOMOTIVOS	157.681,20	230.493,88	193.521,16	581.696,24
GÊNEROS DE ALIMENTAÇÃO	116.661,56	141.068,78	173.359,24	431.089,58
MATERIAL PARA MANUTENÇÃO DE VEÍCULOS	185.624,51	196.738,22	200.113,03	582.475,76
MATERIAL FARMACOLÓGICO	51.767,00	140.847,06	85.282,79	277.896,85
MATERIAL ODONTOLÓGICO	6.890,78	5.294,88	4.010,40	16.196,06
MATERIAL EDUCATIVO E ESPORTIVO	72.548,00	4.912,00	2.738,10	80.198,10
MATERIAL, BEM OU SERVIÇO P/ DISTRIB. GRATUITA	116.436,57	105.285,00	164.177,71	385.899,28
MATERIAIS DE SAÚDE PARA DISTRIBUIÇÃO GRATUITA	78.801,00	59.827,25	104.236,73	242.864,98
MAT. P/DISTRIB. GRATUITA EM PROGR. DE ASSIST. SOCIAL	27.324,24	37.120,67	52.366,39	116.811,30
MERENDA ESCOLAR	10.311,33	8.337,08	7.574,59	26.223,00
MATERIAL PARA MANUTENÇÃO DE BENS IMÓVEIS	86.637,34	54.043,63	49.917,77	190.598,74
ESTAGIÁRIOS	27.050,01	36.089,99	36.973,29	100.113,29
SERVIÇOS MÉDICO - HOSPITALAR, ODONT. E LABOR.	439.363,07	325.363,45	295.891,00	1.060.617,52
CONTRIBUIÇÃO PARA O PIS/PASEP	49.738,33	55.881,81	59.100,04	164.720,18
<b>TOTAL</b>	<b>3.143.817,68</b>	<b>3.273.300,25</b>	<b>3.578.032,19</b>	<b>9.995.150,12</b>

 PREFEITURA MUNICIPAL DE ARAPUÁ-PR 29/02/2016	
APLICAÇÃO DE RECURSOS EM EDUCAÇÃO	Acumulado até Dez/2015
Receita base de cálculo	11.342.387,41
Total de despesa com Educação	2.443.997,66
(+) Perda na transferência do FUNDEB	978.459,84
(-) Outros Ajustes - Saldo do Exercício Anterior	-273.013,80
Total de despesa considerada	3.149.443,70
Índice aplicado no período	27,77%



PREFEITURA MUNICIPAL DE ARAPUÁ-PR 29/02/2016

EVOLUÇÃO DAS DESPESAS COM PESSOAL			
DATA BASE	DESPESA COM PESSOAL	RCL	PERCENTUAL MEDIDO
31/12/2013	5.315.573,00	10.735.711,00	49,51%
31/12/2014	6.047.953,00	11.672.174,00	51,82%
30/04/2015	6.258.537,45	11.952.785,94	52,36%
31/08/2015	6.256.390,04	12.463.177,97	50,20%
31/12/2015	6.176.621,06	12.976.101,73	47,60%



PREFEITURA MUNICIPAL DE ARAPUÁ-PR 29/02/2016

INVESTIMENTOS - OBRAS (3º Quadrimestre)				
Obra	R\$ Valor Pago	% Pago	% Físico Executado (Medição realizada)	Data da Medição
Pedra Irregular Arapuá/Alto Saúde	241.980,61	32,56%	32,56%	18/11/2015
Capela Mortuária	92.535,23	71,18%	71,18%	18/03/2015
Campo Sintético	46.190,00	20,75%	20,75%	01/10/2014
Reforma da Prefeitura	120.381,58	71,23%	71,23%	18/03/2015
Barracão Industrial	256.000,00	100,00%	100,00%	09/09/2015
Quadra Coberta	183.190,27	36,62%	34,07%	02/09/2015





## Emenda Constitucional 29/2000

Determina que seja obedecido um percentual mínimo de investimento em saúde **anualmente**, constituindo-se em pelo menos 15% do orçamento do município, das arrecadações próprias e das transferências legais constitucionais, com as devidas deduções legais.



APLICAÇÃO DE RECURSOS EM SAÚDE	Acumulado até Dez/2015
Receita - Base de cálculo para saúde	11.342.387,41
Total de despesa com saúde	3.946.563,40
(-) Despesa com recursos do SUS	-1.119.908,59
Despesa considerada para limite	2.826.654,81
Índice aplicado no período	24,92%



## Lei Complementar nº 141/2012

“Art. 36. O gestor do SUS [...] elaborará Relatório detalhado referente ao quadrimestre anterior, o qual conterá, [...], as seguintes informações:

I - montante e fonte dos recursos aplicados [...];

II - auditorias realizadas ou em fase de execução[...];

III - oferta e produção de serviços públicos na rede assistencial própria, contratada e conveniada, [...].

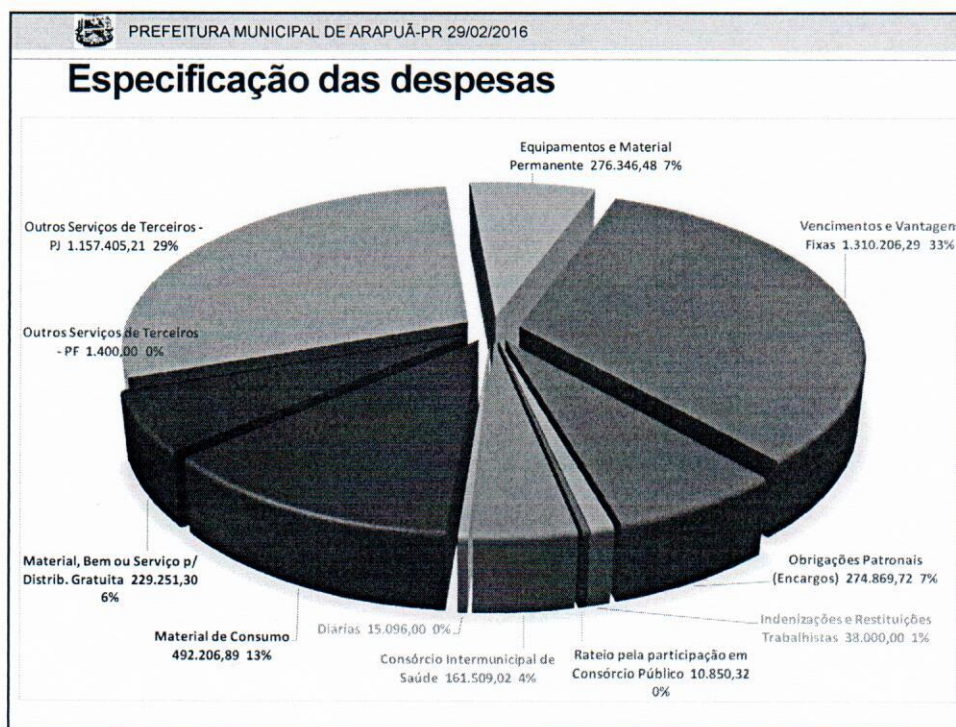
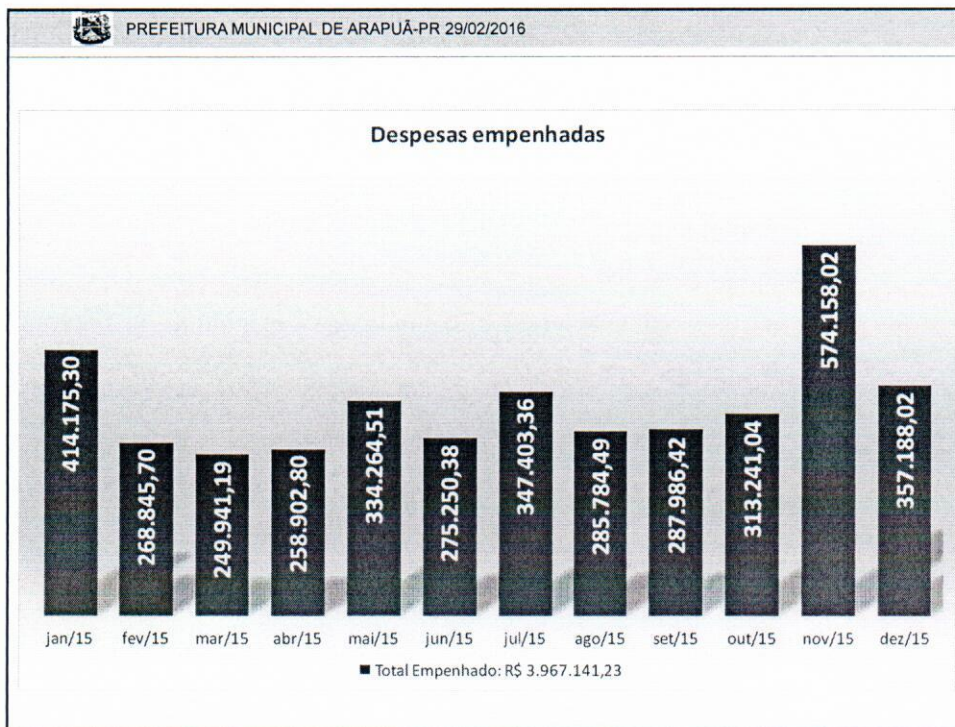
§ 5º O gestor do SUS apresentará, até o final dos meses de maio, setembro e fevereiro, em audiência pública na Casa Legislativa do respectivo ente da Federação, o Relatório de que trata o caput.”



### Execução Orçamentário-financeira

Fonte	Orçamento Programado - Atualizado	3º Quadrimestre/2015			Execução %
		Empenhado	Liquidado	Pago	
000 - Recursos Ordinários (Livres)	1.280.250,00	1.200.891,57	1.193.363,86	1.174.998,23	93,80%
303 - Saúde - Receitas Vinculadas (E.C. 29/00 - 15%)	1.904.507,17	1.712.907,42	1.710.446,62	1.700.668,03	89,94%
495 - Atenção Básica	1.180.200,00	933.154,15	931.653,83	929.792,88	79,07%
496 - Atenção de Média e Alta Complexidade Ambulat. e Hosp.	100.000,00	56.769,00	47.680,00	47.680,00	56,77%
497 - Vigilância em Saúde	92.283,26	63.419,09	63.419,09	63.419,09	68,72%
<b>Totais</b>	<b>4.557.240,43</b>	<b>3.967.141,23</b>	<b>3.946.563,40</b>	<b>3.916.558,23</b>	<b>87,05%</b>







PREFEITURA MUNICIPAL DE ARAPUÁ-PR 29/02/2016

### Detalhamento das Principais Despesas

Material de Consumo	1º Quadrim.	2º Quadrim.	3º Quadrim.	Total até 31/12/2015	% Em relação ao total
Combustíveis e Lubrif. Automotivos	19.959,00	20.912,77	24.713,42	65.585,19	13,32%
Gêneros de Alimentação	8.392,66	6.895,94	19.726,51	35.015,11	7,11%
Material Farmacológico	51.767,00	140.847,06	85.282,79	277.896,85	56,46%
Material Odontológico	6.890,78	5.294,88	4.010,40	16.196,06	3,29%
Material Hospitalar	3.797,70	10.131,07	21.846,70	35.775,47	7,27%
Mat. p/ Manutenção de Veículos	12.175,46	4.921,46	12.648,04	29.744,96	6,04%

Outros Serviços de Terceiros - PJ	1º Quadrim.	2º Quadrim.	3º Quadrim.	Total até 31/12/2015	% Em relação ao total
Manutenção de Veículos	3.657,50	4.392,85	5.112,61	13.162,96	1,14%
Serv. de Energia Elétrica	4.936,91	3.450,15	10.093,70	18.480,76	1,60%
Serv. Médico-Hosp., Odont. e Labor.	439.363,07	325.363,45	295.891,00	1.060.617,52	91,64%
Seguros de Veículos da Saúde	2.329,83	5.834,52	356,76	8.521,11	0,74%
Serv. de Controle Ambiental	5.450,00	3.911,19	5.450,00	14.811,19	1,28%



PREFEITURA MUNICIPAL DE ARAPUÁ-PR 29/02/2016

### Rede Física de Saúde Pública e Privada Prestadora de Serviços ao SUS (Fonte: Cnes)

Tipo de Estabelecimento	Total	Tipo de Gestão		
		Municipal	Estadual	Dupla
CENTRO DE SAUDE/UNIDADE BASICA	1	1	0	0
POSTO DE SAUDE	4	4	0	0
SECRETARIA DE SAUDE	1	1	0	0
<b>Total</b>	<b>6</b>	<b>6</b>	<b>0</b>	<b>0</b>





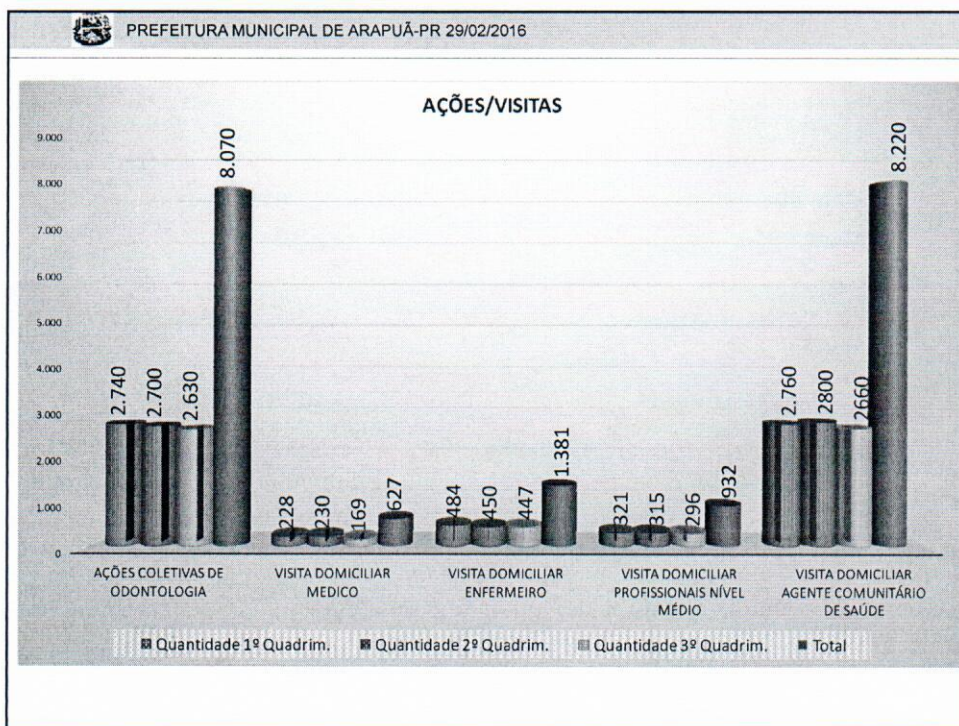
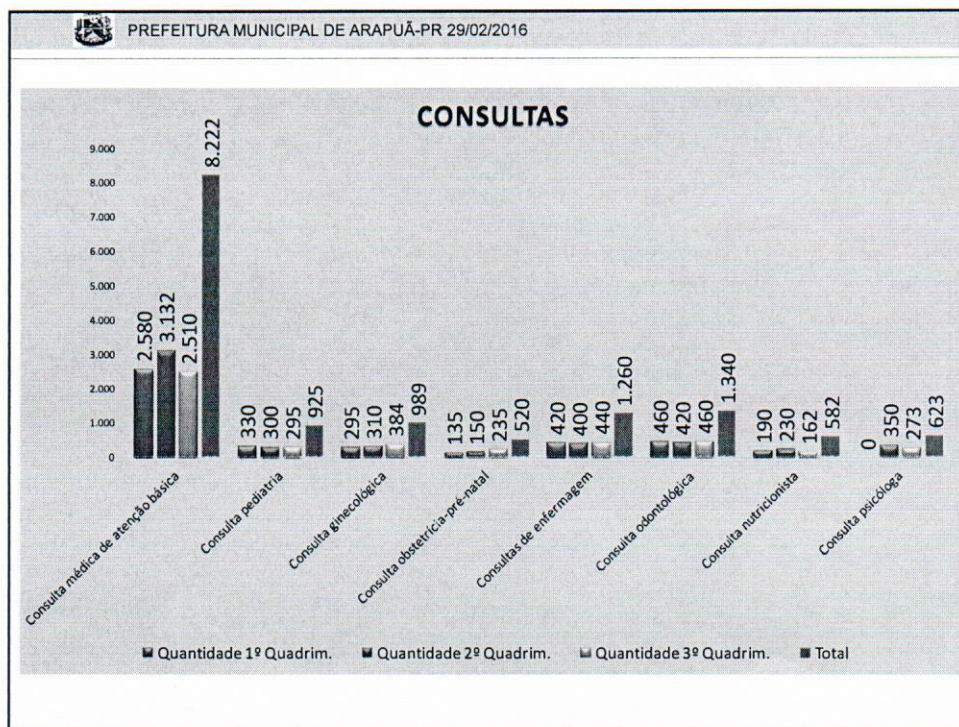
## Servidores

Quadro de servidores do Departamento de Saúde em 31/12/2015	
Função	Quantidade
AGENTE DE SAUDE	17
AUX. DE ENFERMAGEM	1
AUXILIAR ADMINISTRATIVO	1
AUXILIAR DE SERVICOS GERAIS	2
CHEFE DA DIV. DE ENFERMAGEM	1
CHEFE DA DIV. DE SAÚDE	1
DENTISTA	2
DIR. DO DEPARTAMENTO DE SAUDE	1
ENFERMEIRO	3
FARMACEUTICA	1
MÉDICO	2
MOTORISTA	2
MOTORISTA DE AMBULANCIA	2
PSICÓLOGA	1
SERVENTE	2
TECNICO EM ENFERMAGEM	2
TECNICO EM HIGIENE DENTAL	2
<b>TOTAL</b>	<b>43</b>

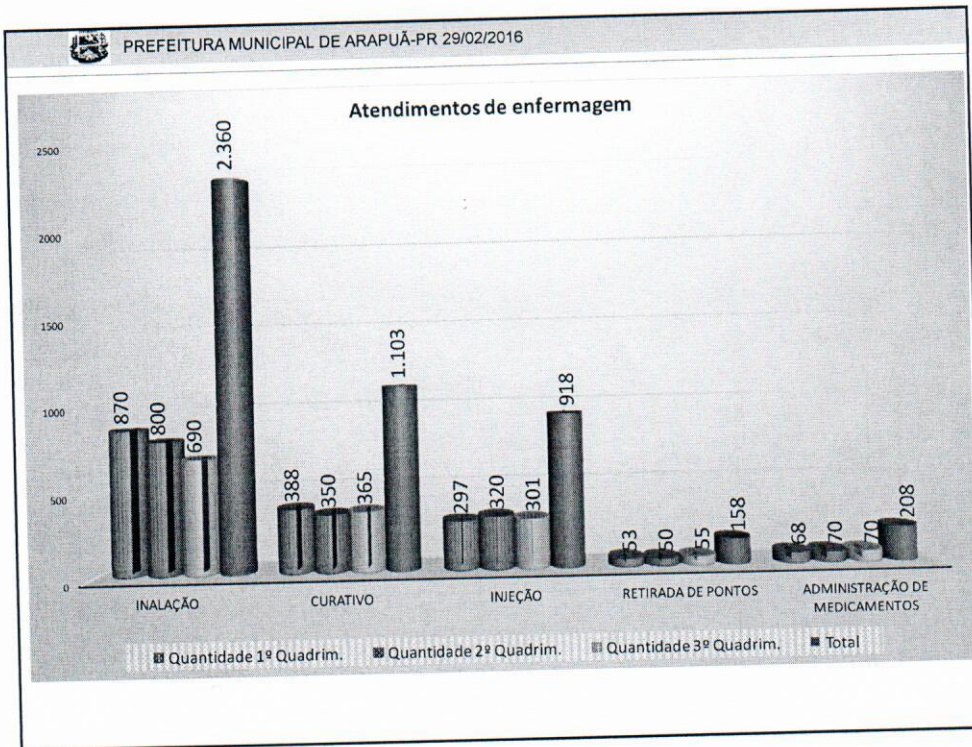
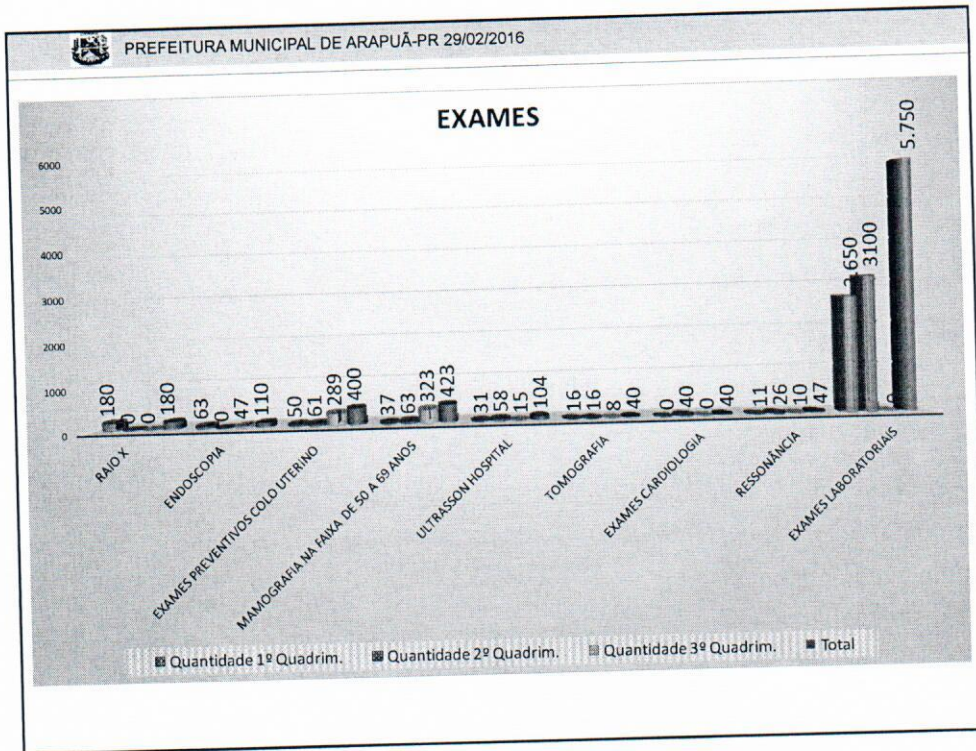


## Veículos

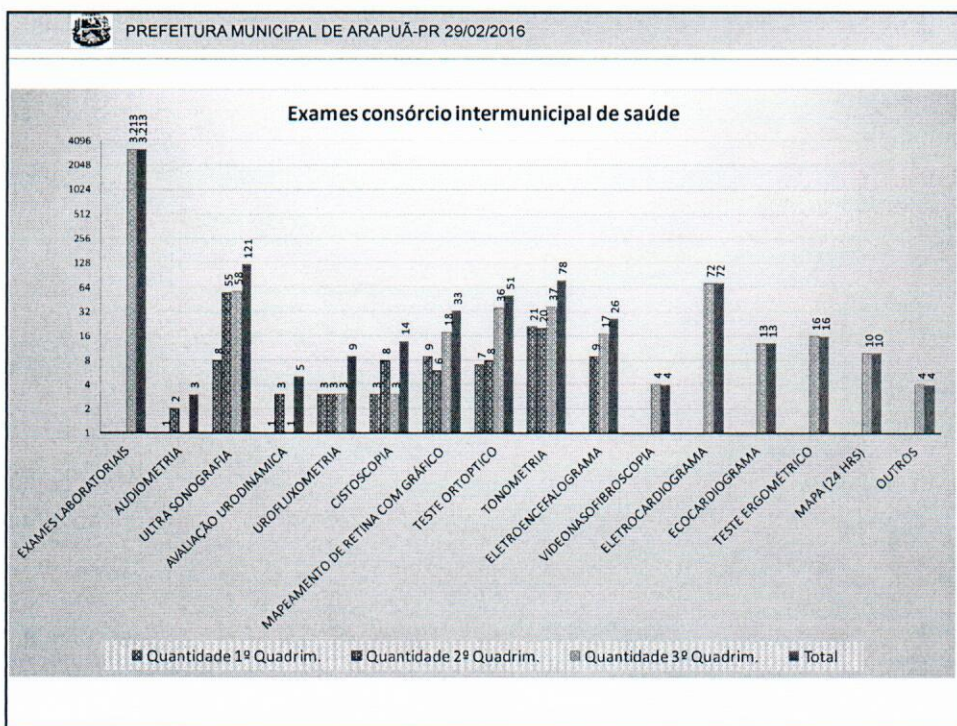
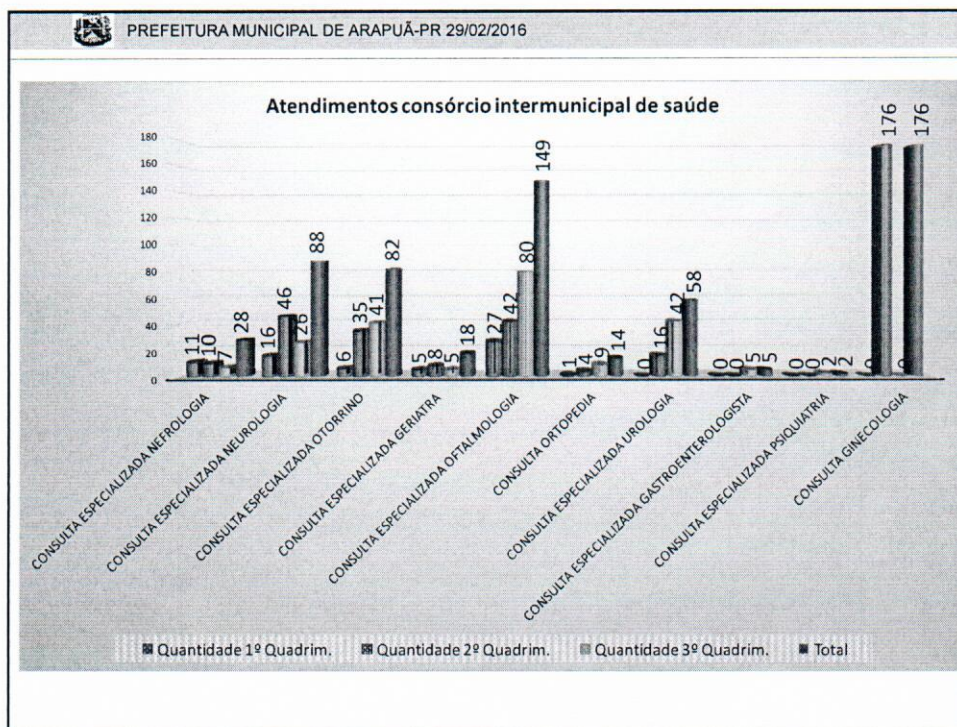
Quadro de veículos do Departamento de Saúde em 31/12/2015	
Modelo	Quantidade
AMBULÂNCIA RENAULT	2
RENAULT MASTER MINIBUS	1
AUTOMÓVEL FIAT UNO	4
AUTOMÓVEL GOL	1
<b>TOTAL</b>	<b>8</b>



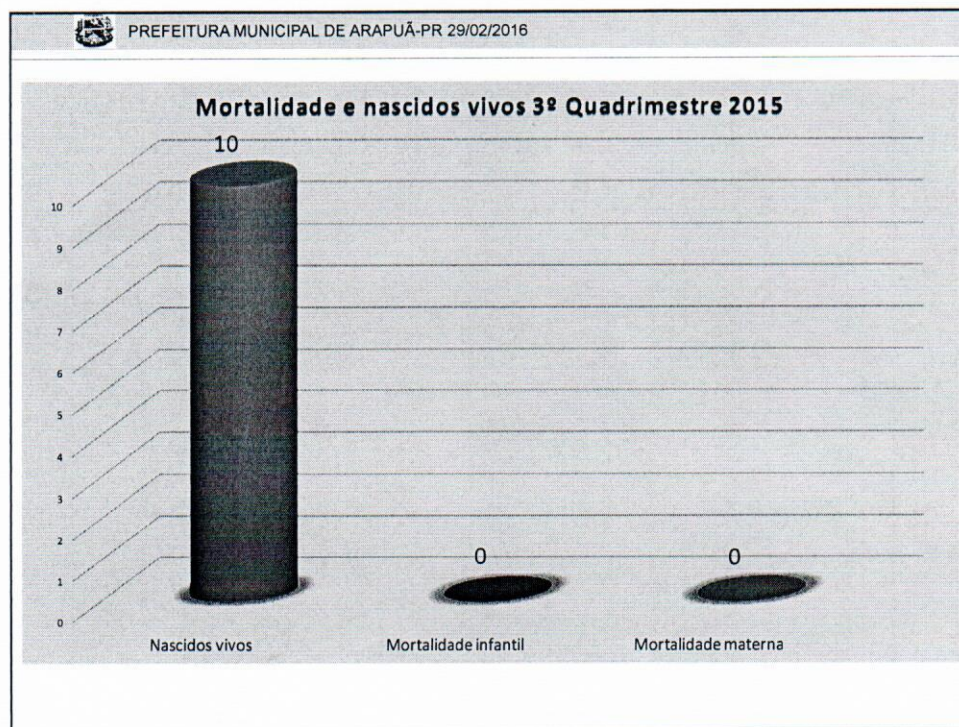
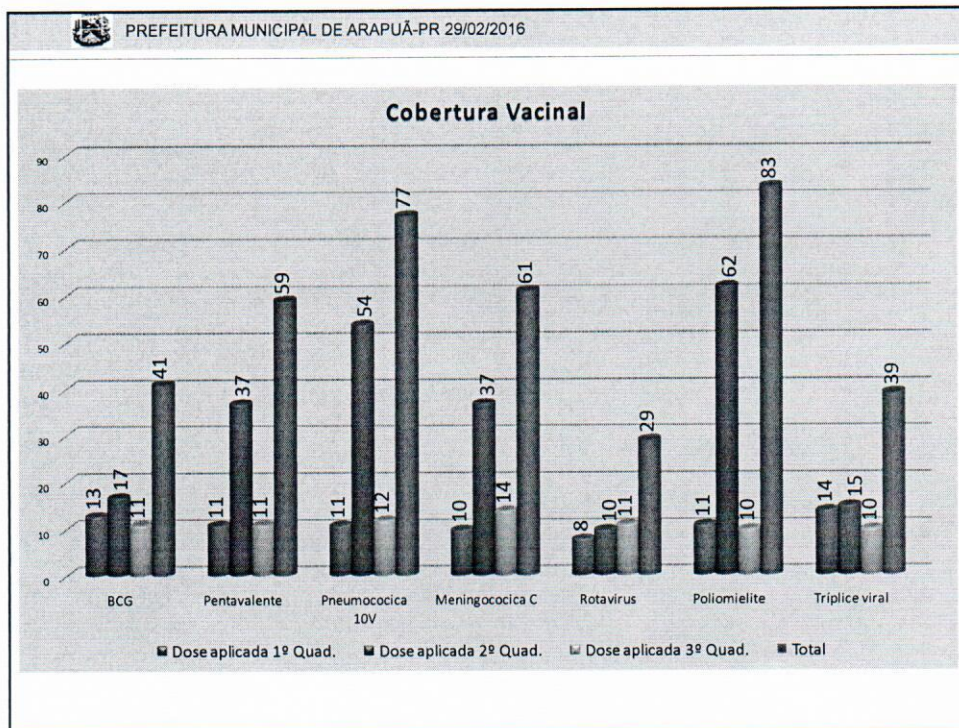


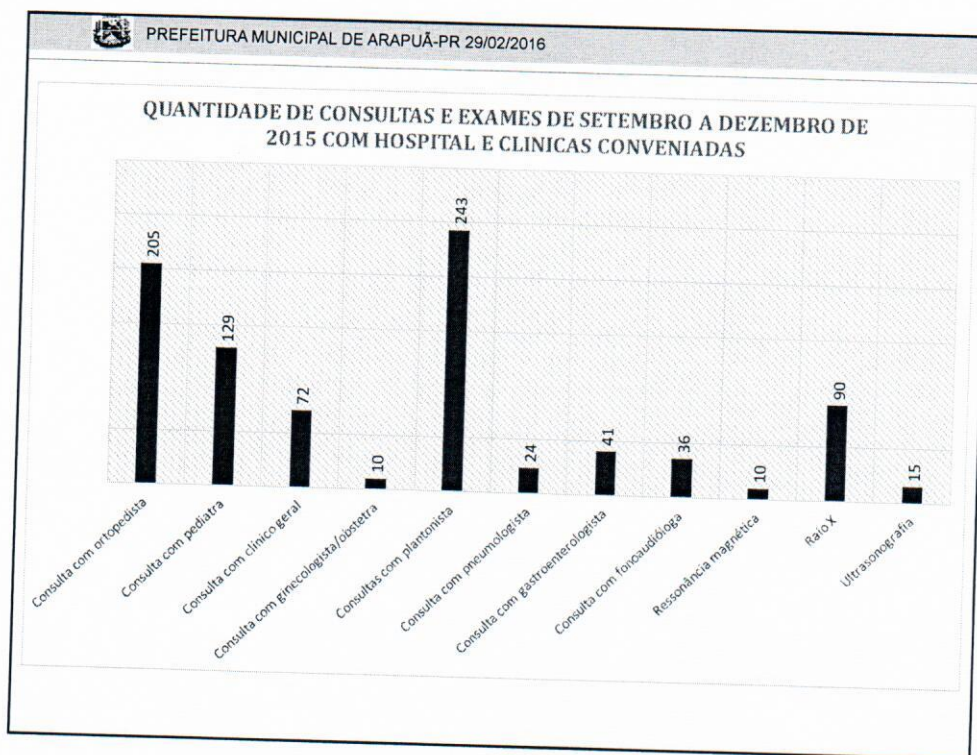












29/02/2016

**PREFEITURA MUNICIPAL DE ARAPUÃ**  
Estado do Paraná

**OBRIGADO PELA PRESENÇA!!!**

**PREFEITURA MUNICIPAL DE ARAPUÃ**

**DEPARTAMENTO MUNICIPAL DE FINANÇAS**

**DIVISÃO DE CONTABILIDADE E ORÇAMENTO**