



CÂMARA MUNICIPAL DE ARAPUÁ

Estado do Paraná

CNPJ – 02.001.489/0001-41

Rua José Constantino dos Santos, nº.1411 – Centro – Arapuá/Pr CEP: 86.884-000 –
Fone: 043 - 3444-1197

ATA DE AUDIÊNCIA PÚBLICA Nº 02/2017

ATA DA AUDIÊNCIA PÚBLICA REFERENTE AO PROJETO DE LEI DE DIRETRIZES ORÇAMENTÁRIAS
PARA 2018

REALIZAÇÃO DA AUDIÊNCIA: 24 ABRIL DE 2017

Aos vinte e cinco dias do mês de ABRIL do ano de dois mil e dezessete, às dezoito horas e trinta minutos, no recinto do legislativo Municipal, teve início a Audiência Pública do Executivo Municipal referente ao Projeto de Lei de Diretrizes Orçamentárias- LDO para 2018. A Audiência foi iniciada pelo Contador da Prefeitura Municipal que passou a discorrer sobre o Projeto de Lei, fazendo uma exposição de dispositivos legais que norteiam a elaboração dos instrumentos de planejamento, estando incluídos aí o PLANO PLURIANUAL, A LEI DE DIRETRIZES ORÇAMENTÁRIAS e a LEI ORÇAMENTÁRIA ANUAL. Expôs dispositivos da Constituição Federal e da Lei Complementar 101/2000. Destacou também a importância do planejamento na Administração Pública onde os orçamentos precisam ser elaborados com previsões próximas da realidade de arrecadação do Município, sendo usado para tal previsão o histórico de arrecadação em períodos anteriores, fazendo-se então a média e projetando os exercícios futuros. Foi apresentado na sequência o Anexo de Metas Fiscais contendo os seguintes anexos: Projeção da Receita; Projeção da Despesa; Resultado Primário; Resultado Nominal; Metas Anuais; Avaliação Exercício anterior; Metas Anuais comparadas; Evolução do Patrimônio; Alienação de Bens; RPPS; Compensação da Renúncia de Receita; Despesas Obrigatórias de Caráter Continuada e Demonstrativos dos Riscos Fiscais. A receita orçamentária do Município é a base para toda atividade do Executivo Municipal e também do Legislativo. A despesa é fixada no mesmo montante da projeção da receita e a execução também deve buscar esse equilíbrio. A realização das receitas em 2016 foi no montante total de R\$ 15.694.656,28 e a previsão orçamentária para 2017 estabeleceu uma previsão de arrecadação de R\$ 17.105.560,00 apresentando aí uma evolução de acréscimo de 8,99% (oito vírgula noventa e nove por cento). Já o cálculo das projeções para 2018 resultou um montante previsto de R\$ 17.121.452,70, com evolução positiva de 0,09% em relação aquela prevista para 2017. Justificou o Contador que a baixa evolução da previsão 2017 para 2018 se deve ao fato de que em 2018 foram inclusas previsões de arrecadações de convênios em menor valor que o de 2017. O contador apresentou também um quadro com a possível previsão das despesas para 2018, fixando-as no mesmo montante das receitas. Apresentou as despesas classificando em nível de elemento de despesa, demonstrando a previsão para despesas com Pessoal (R\$ 8.467.399,88), Juros e encargos da dívida (R\$ 31.350,00), Outras Despesas Correntes





CÂMARA MUNICIPAL DE ARAPUÃ

Estado do Paraná

CNPJ – 02.001.489/0001-41

Rua José Constantino dos Santos, nº.1411 – Centro – Arapuã/Pr CEP: 86.884-000 –
Fone: 043 - 3444-1197

(R\$ 7.431.059,06), Investimentos (R\$ 1.200.000,00), amortização da dívida (R\$ 80.000,00) e Reserva de Contingência (R\$ 80.000,00). Após a exposição de cada Anexo e explicação de seu conteúdo, o contador sanou algumas dúvidas e prestou esclarecimentos quanto a questionamentos feitos pelos presentes. Nada mais havendo a tratar o Presidente do Legislativo Municipal declarou encerrada a Audiência Pública às dezenove horas e dez minutos (19:10), da qual lavro esta ata, que vai assinada por mim ALGUIMARA NALDI ALVES, servidora deste Legislativo Municipal, pelo Presidente e lista de presença anexa, que passa a integrá-la. Arapuã, aos vinte e quatro dias do mês de abril do ano de dois mil e dezessete. (25/04/2017)

			
ANTENOR BRISOLA		ALGUIMARA NAIDI ALVES	
Presidente		Assessora Legislativa	

CÂMARA MUNICIPAL DE ARAPUÃ

ESTADO DO PARANÁ

Rua José Constantino dos Santos nº 1411 – Centro – CEP 86.884-000


CNPJ: 02.001.489/0001-41

FONE: (043) 3444-1197

Lista de Presença Referente a Audiência Pública do dia 24 de Abril de 2017

Lei de Diretrizes Orçamentarias

1. Antenor Brisola
2. Paulo Roberto Bronze
3. Wilson J. Silva
4. Carlos Roberto Vieira
5. [Signature]
6. [Signature]
7. [Signature]
8. [Signature]
9. [Signature]
10. [Signature]
11. [Signature]
12. [Signature]
13. _____
14. _____
15. _____
16. _____
17. _____
18. _____
19. _____
20. _____
21. _____
22. _____
23. _____
24. _____
25. _____
26. _____
27. _____
28. _____
29. _____
30. _____
31. _____
32. _____
33. _____
34. _____



PREFEITURA MUNICIPAL DE ARAPUÃ
Estado do Paraná

AUDIÊNCIA PÚBLICA

LEI DE DIRETRIZES ORÇAMENTÁRIAS - 2018

Arapuã, 24 de Abril de 2017.

- A audiência de hoje cumpre com a legislação vigente e tem a finalidade de expor à população os projetos e ações previstos para o exercício de 2018, de forma a demonstrar a transparência da administração à comunidade.

- A LDO - Lei de Diretrizes Orçamentárias é o instrumento de planejamento que tem como objetivo estabelecer as diretrizes, prioridades e metas da administração, orientando a elaboração da proposta orçamentária de cada exercício financeiro formado pelos orçamentos fiscal, de investimento das empresas públicas e da seguridade social.
- Deverá compatibilizar as políticas, objetivos e metas estabelecidos no Plano Plurianual e as ações previstas nos orçamentos para a sua consecução, promovendo, em prazo compatível, um debate sobre a ligação e a adequação entre receitas e despesas públicas e as prioridades orçamentárias.

- Os critérios para elaboração da LDO terão de ser, necessariamente, os contidos na Constituição Federal, na Lei de Responsabilidade Fiscal, nas Legislações Infraconstitucionais, nas Leis Municipais, se houver, e, obrigatoriamente ser compatível com o PPA.
- Desse modo, cada Anexo que compõe o Projeto de Lei, demonstra um ângulo de visão dessa programação possibilitando assim demonstrar os resultados para os quais as diretrizes de programação para 2018 estão voltadas.

EXIGÊNCIAS LEGAIS

- **Constituição Federal:**

A Constituição Federal no seu art. 165, inc. II e §§ 5º a 8º, impôs ao Administrador a obrigatoriedade da elaboração do Planejamento Orçamentário, cuja regulamentação foi estabelecida através do art. 4º da Lei Complementar nº. 101/00 (Lei de Responsabilidade Fiscal).

Além disso, a própria Constituição Federal, a Lei de Responsabilidade Fiscal, a Lei n.º 4.320/64, bem como o Estatuto da Cidade e Leis Municipais delinham conteúdos para o Planejamento Municipal e a obrigatoriedade da compatibilização com o PPA.

EXIGÊNCIAS LEGAIS

Art. 166, § 3º - As emendas ao projeto de lei do orçamento anual ou aos projetos que o modifiquem somente podem ser aprovadas caso:

I - sejam compatíveis com o plano plurianual e com a Lei de Diretrizes Orçamentárias;

II - indiquem os recursos necessários, admitidos apenas os provenientes de anulação de despesa, excluídas as que incidam sobre:

- a) dotações para pessoal e seus encargos;
- b) serviço da dívida;
- c) transferências tributárias constitucionais para Estados, Municípios e Distrito Federal; ou

III - sejam relacionadas:

- a) com a correção de erros ou omissões; ou
- b) com os dispositivos do texto do projeto de lei.

EXIGÊNCIAS LEGAIS

Art. 166, § 4º - As emendas ao projeto de lei de diretrizes orçamentárias não poderão ser aprovadas quando incompatíveis com o plano plurianual.

Art. 167. São vedados:

I - o início de programas ou projetos não incluídos na lei orçamentária anual;

(...)

§ 1º - Nenhum investimento cuja execução ultrapasse um exercício financeiro poderá ser iniciado sem prévia inclusão no plano plurianual, ou sem lei que autorize a inclusão, sob pena de crime de responsabilidade.

EXIGÊNCIAS LEGAIS

- **Lei de Responsabilidade Fiscal:**

Art. 48. São instrumentos de transparência da gestão fiscal, aos quais será dada ampla divulgação, inclusive em meios eletrônicos de acesso público: os planos, orçamentos e leis de diretrizes orçamentárias; as prestações de contas e o respectivo parecer prévio; o Relatório Resumido da Execução Orçamentária e o Relatório de Gestão Fiscal; e as versões simplificadas desses documentos.

EXIGÊNCIAS LEGAIS


Art. 48...

Parágrafo único. A transparência será assegurada também mediante:


I – incentivo à participação popular e realização de audiências públicas, durante os processos de elaboração e discussão dos planos, lei de diretrizes orçamentárias e orçamentos; [...]

Planejamento Orçamentário - Integração

Os programas do PPA terão metas e indicadores quantificados



A LDO explicitará metas e prioridades para cada exercício



A LOA reservará recursos para sua execução

Etapas do Planejamento Orçamentário

- Plano Plurianual – PPA: Trata das despesas com obras e serviços delas decorrentes e programas que duram por quatro anos (03 do prefeito eleito e 01 do próximo prefeito).
- Lei de Diretrizes Orçamentárias – LDO: Tem vigência anual, definindo as metas e prioridades para o ano seguinte, a partir do que foi estabelecido no Plano Plurianual.

Etapas do Planejamento Orçamentário

- Lei de Orçamentos Anuais – LOA: É o Orçamento propriamente dito. É a previsão de todas as receitas e autorização das despesas públicas, apresentadas de forma padronizadas. Define as fontes de receitas e detalha as despesas por órgãos de governo e por função, expressa em valores, isto é, em números. Contém também os programas, projetos e atividades que devem contemplar as metas e prioridades estabelecidas na LDO com os recursos necessários ao seu cumprimento.

LDO - Lei de Diretrizes Orçamentárias - 2018

- A projeção da Receita e Despesa da Prefeitura Municipal de Arapuã para o exercício financeiro de 2018, considerando a taxa de inflação para o período de 4,50%, segundo estatística do Banco Central do Brasil, é no montante de R\$ 17.121.452,70.

Evolução Orçamentária


Realização das Receitas em 2016	R\$ 15.694.656,28	
Previsão Orçamentária para o exercício de 2017	R\$ 17.105.560,00	+ 8,99%
Diretrizes para o exercício de 2018	R\$ 17.121.452,70	+ 0,09%

Receitas

	2017	2018	%
Receitas Correntes	R\$ 15.542.060,00	R\$ 16.241.452,70	4,50
Alienação de Ativos	R\$ 70.000,00	R\$ 80.000,00	14,29
Convênios	R\$ 1.493.500,00	R\$ 800.000,00	-46,43
Total	R\$ 17.105.560,00	R\$ 17.121.452,70	0,09

Despesas

Despesas Correntes/ Capital	2017	2018
Pessoal e encargos Sociais	R\$ 8.102.775,00	R\$ 8.467.399,88
Juros e encargos da dívida	R\$ 30.000,00	R\$ 31.350,00
Outras despesas correntes	R\$ 6.938.812,50	R\$ 7.431.059,06
Investimentos	R\$ 1.953.972,50	R\$ 1.200.000,00
Amortização da dívida	R\$ 10.000,00	R\$ 80.000,00
Reserva de contingência	R\$ 70.000,00	R\$ 80.000,00
Total	R\$ 17.105.560,00	R\$ 17.121.452,70



PREFEITURA MUNICIPAL DE ARAPUÃ

Estado do Paraná

DEPARTAMENTO MUNICIPAL DE FINANÇAS

DIVISÃO DE CONTABILIDADE E ORÇAMENTO

OBRIGADO PELA PARTICIPAÇÃO

PREFEITURA MUNICIPAL DE ARAPUÁ
 LEI DE DIRETRIZES ORÇAMENTÁRIAS
 ANEXO DE METAS FISCAIS

MARGEM DE EXPANSÃO DAS DESPESAS OBRIGATORIAS DE CARÁTER CONTINUADO
 2018

AMF - Tabela 9 (LRF, art. 4º, § 2º, inciso V)	Em R\$
EVENTOS	VALOR PREVISTO PARA 2018
Aumento Permante da Receita	698.734,87
(-) Transferências Constitucionais	0,00
(-) Perda nas Transferências ao FUNDEB	1.204.800,00
Saldo do Aumento Permanente de Receita (I)	-506.065,13
Redução Permanente de Despesa (II)	0,00
Margem Bruta III=(I-II)	-506.065,13
Saldo Utilizado da Margem Bruta (IV)	60.000,00
Impacto de Novas DOCC	60.000,00
Margem Líquida de Expansão de DOCC V=(III-IV)	-566.065,13

PREFEITURA MUNICIPAL DE ARAPUÁ
 LEI DE DIRETRIZES ORÇAMENTÁRIAS
 ANEXO DE METAS FISCAIS

ESTIMATIVA E COMPENSAÇÃO DA RENÚNCIA DE RECEITA
 2018

AMF - Tabela 8 (LRF, art. 4º, § 2º, inciso V)		RENÚNCIA DE RECEITA PREVISTA		Em R\$
TRIBUTOS	MODALIDADE	SETOR / PROGRAMA / BENEFÍCIO	2018	2020
			2019	2020
O Município de Arapuá não tem a previsão de conceder Benefício Fiscal e/ou Isenção tributária que				
venham a ocasionar renúncia de receita no período planejado				
			0,00	0,00
TOTAL			0,00	0,00

PREFEITURA MUNICIPAL DE ARAPUÁ
LEI DE DIRETRIZES ORÇAMENTÁRIAS
ANEXO DE METAS FISCAIS
PROJEÇÃO ATUARIAL DO RPPS
2018

7

EXERCÍCIO	AMF - Tabela 7 (LRF, art. 4º, § 2º, inciso IV, alínea "a")			Em R\$
	RECEITAS PREVIDENCIÁRIAS (a)	DESPESAS PREVIDENCIÁRIAS (b)	RESULTADO PREVIDENCIÁRIO c=(a-b)	
2008			0,00	0,00
2009			0,00	0,00
2010			0,00	0,00
2011			0,00	0,00
2012			0,00	0,00
2013			0,00	0,00
2014			0,00	0,00
2015			0,00	0,00
2016			0,00	0,00
2017			0,00	0,00
2018			0,00	0,00
2019			0,00	0,00
2020			0,00	0,00
2021			0,00	0,00
2022			0,00	0,00
2023			0,00	0,00
2024			0,00	0,00
2025			0,00	0,00
2026			0,00	0,00
2027			0,00	0,00
2028			0,00	0,00
2029			0,00	0,00
2030			0,00	0,00
2031			0,00	0,00
2032			0,00	0,00
2033			0,00	0,00
2034			0,00	0,00
				Continua...

PREFEITURA MUNICIPAL DE ARAPUÁ
LEI DE DIRETRIZES ORÇAMENTÁRIAS
ANEXO DE METAS FISCAIS
PROJEÇÃO ATUARIAL DO RPPS
2018

EXERCÍCIO	RECEITAS PREVIDENCIÁRIAS (a)	DESPESAS PREVIDENCIÁRIAS (b)	RESULTADO PREVIDENCIÁRIO c=(a-b)	Em R\$
				SALDO FINANCEIRO DO EXERCÍCIO d=(d Exercício Anterior) + c
2035			0,00	0,00
2036			0,00	0,00
2037			0,00	0,00
2038			0,00	0,00
2039			0,00	0,00
2040			0,00	0,00
2041			0,00	0,00
2042			0,00	0,00

Fonte:

PREFEITURA MUNICIPAL DE ARAPUÁ
LEI DE DIRETRIZES ORÇAMENTÁRIAS
ANEXO DE METAS FISCAIS
RECEITAS E DESPESAS PREVIDENCIÁRIAS DO RPPS
2018

AMF - Tabela 6 (LRF, art. 4º, § 2º, inciso IV, alínea "a")	2015	2016	Em R\$ 2017
RECEITAS PREVIDENCIÁRIAS			
RECEITAS PREVIDENCIÁRIAS - RPPS (EXCETO INTRA-ORÇAMENTÁRIAS)	0,00	0,00	0,00
RECEITAS CORRENTES			
Receita de Contribuições	0,00	0,00	0,00
Pessoal Civil	0,00	0,00	0,00
Pessoal Militar			
Receita Patrimonial			
Receita de Serviços			
Outras Receitas Correntes	0,00	0,00	0,00
Compensação Previdenciária do RGPS para o RPPS			
Demais Receitas Correntes			
RECEITAS DE CAPITAL			
Alienação de Bens	0,00	0,00	0,00
Amortização de Empréstimos			
Outras Receitas de Capital			
RECEITAS PREVIDENCIÁRIAS - RPPS (INTRA-ORÇAMENTÁRIAS)	0,00	0,00	0,00
RECEITAS CORRENTES			
Receita de Contribuições	0,00	0,00	0,00
Pessoal Civil	0,00	0,00	0,00
Pessoal Militar			
Contribuição Previdenciária para Cobertura de Déficit Atuarial			
Contribuição Previdenciária em Regime de Débitos e Parcelamento			
Receita Patrimonial			
Outras Receitas Correntes			
			Continua...

PREFEITURA MUNICIPAL DE ARAPUÁ
LEI DE DIRETRIZES ORÇAMENTÁRIAS
ANEXO DE METAS FISCAIS
RECEITAS E DESPESAS PREVIDENCIÁRIAS DO RPPS
2018

(AMF - Tabela 6 (LRF, art. 4º, § 2º, inciso VI, alínea a))	2015	2016	Em R\$ 2017
RECEITAS PREVIDENCIÁRIAS			
RECEITAS PREVIDENCIÁRIAS - RPPS (INTRA-ORÇAMENTÁRIAS)			
RECEITAS DE CAPITAL			
Alienação de Bens	0,00	0,00	0,00
Amortização de Empréstimos			
Outras Receitas de Capital			
Repasses Previdenciários para Cobertura de Déficit Atuarial - RPPS			
Repasses Previdenciários para Cobertura de Déficit Financeiro - RPPS			
Outros Aportes ao RPPS			
TOTAL DAS RECEITAS PREVIDENCIÁRIAS (I)	0,00	0,00	0,00

PREFEITURA MUNICIPAL DE ARAPUÁ
LEI DE DIRETRIZES ORÇAMENTÁRIAS
ANEXO DE METAS FISCAIS
RECEITAS E DESPESAS PREVIDENCIÁRIAS DO RPPS
2018

DESPESAS PREVIDENCIÁRIAS	2015	2016	2017
DESPESAS PREVIDENCIÁRIAS - RPPS (EXCETO INTRA-ORÇAMENTÁRIAS)	0,00	0,00	0,00
ADMINISTRAÇÃO	0,00	0,00	0,00
Despesas Correntes			
Despesas de Capital			
PREVIDÊNCIA SOCIAL	0,00	0,00	0,00
Pessoal Civil			
Pessoal Militar			
Outras Despesas Previdenciárias	0,00	0,00	0,00
Compensação Previdenciária do RPPS para o RGPS			
Demais Despesas Previdenciárias			
DESPESAS PREVIDENCIÁRIAS - RPPS (INTRA-ORÇAMENTÁRIAS)	0,00	0,00	0,00
ADMINISTRAÇÃO	0,00	0,00	0,00
Despesas Correntes			
Despesas de Capital			
RESERVA DO RPPS			
TOTAL DAS DESPESAS PREVIDENCIÁRIAS (II)	0,00	0,00	0,00
RESULTADO PREVIDENCIÁRIO III=(I-II)	0,00	0,00	0,00
SALDO DAS DISPONIBILIDADES FINANCEIRAS DO RPPS			
Fonte:			

PREFEITURA MUNICIPAL DE ARAPUÁ
 LEI DE DIRETRIZES ORÇAMENTÁRIAS
 ANEXO DE METAS FISCAIS
 PROJEÇÃO DA DESPESA
 2018

VALORES CORRENTES

ESPECIFICAÇÃO	REALIZADO		PREVISTO	PROJETADO		Em R\$
	2015	2016		2017	2018	
DESPESAS CORRENTES	11.659.968,97	13.480.622,09	15.071.587,50	15.761.452,70	16.470.718,07	17.129.546,79
Pessoal e Encargos Sociais	6.004.941,71	6.986.826,20	8.102.775,00	8.467.399,88	8.848.432,87	9.202.370,18
Juros e Encargos da Dívida	-	1.313,01	30.000,00	31.350,00	32.760,75	34.071,18
Outras Despesas Correntes	5.655.027,26	6.492.482,88	6.938.812,50	7.262.702,82	7.589.524,45	7.893.105,42
DESPESAS DE CAPITAL	1.950.198,38	1.208.351,68	1.963.972,50	1.280.000,00	1.390.000,00	1.600.000,00
Investimentos	1.950.198,38	1.208.351,68	1.953.972,50	1.200.000,00	1.300.000,00	1.500.000,00
Inversões Financeiras	-	-	-	-	-	-
Amortização da Dívida	-	-	10.000,00	80.000,00	90.000,00	100.000,00
TOTAL	13.610.167,35	14.688.973,77	17.035.560,00	17.041.452,70	17.860.718,07	18.729.546,79

Receita Corrente	14.322.677,70	15.694.656,28	17.105.560,00	17.121.452,70	17.962.318,07	18.751.210,79
-------------------------	----------------------	----------------------	----------------------	----------------------	----------------------	----------------------

Pessoal e Encargos Sociais	Valor Nominal	Variação
2015	6.004.941,71	-
2016	6.986.826,20	1,16
2017	8.102.775,00	1,16
2018	8.467.399,88	1,05
2019	8.848.432,87	1,045
2020	9.202.370,18	1,04

Taxa de Inflação Projetada	%
2017	4,50
2018	4,50
2019	4,50
2020	4,00

PREFEITURA MUNICIPAL DE ARAPUÁ
 LEI DE DIRETRIZES ORÇAMENTÁRIAS
 ANEXO DE METAS FISCAIS
 PROJEÇÃO DA DESPESA
 2018

VALORES CONSTANTES

ESPECIFICAÇÃO	REALIZADO			PROJETADO			Em R\$
	2015	2016	2017	2018	2019	2020	
DESPESAS CORRENTES	13.828.510,28	14.367.647,02	15.071.587,50	15.082.729,85	15.082.729,85	15.082.729,85	15.082.729,85
Pessoal e Encargos Sociais	7.121.751,22	7.446.559,36	8.102.775,00	8.102.775,00	8.102.775,00	8.102.775,00	8.102.775,00
Juros e Encargos da Dívida	-	1.399,41	30.000,00	30.000,00	30.000,00	30.000,00	30.000,00
Outras Despesas Correntes	6.706.759,07	6.919.688,25	6.938.812,50	6.949.954,85	6.949.954,85	6.949.954,85	6.949.954,85
DESPESAS DE CAPITAL	2.312.899,67	1.287.861,22	1.963.972,50	1.175.430,97	1.272.864,63	1.408.815,31	1.408.815,31
Investimentos	2.312.899,67	1.287.861,22	1.953.972,50	1.098.875,94	1.190.448,94	1.320.764,35	1.320.764,35
Inversões Financeiras	-	-	-	-	-	-	-
Amortização da Dívida	-	-	10.000,00	76.555,02	82.415,70	88.050,96	88.050,96
TOTAL	16.141.409,95	15.655.508,24	17.035.560,00	16.258.160,82	16.355.594,48	16.491.545,16	16.491.545,16

Taxa de Inflação	%	Índice
2015	11,2762	
2016	6,58	
2017		Constante
2018	4,50	
2019	4,50	
2020	4,00	

PREFEITURA MUNICIPAL DE ARAPUÁ
LEI DE DIRETRIZES ORÇAMENTÁRIAS
ANEXO DE METAS FISCAIS
RESULTADO PRIMÁRIO
2018

RECEITA PRIMÁRIA							
ESPECIFICAÇÃO	REALIZADO			PREVISTO		PROJETADO	
	2015	2016	2017	2018	2019	2020	Em R\$
RECEITAS CORRENTES (I)	12.979.725,73	14.300.715,75	15.541.310,00	16.240.668,95	16.971.499,05	17.650.359,01	
Receita Tributária	374.352,00	383.222,75	471.000,00	492.195,00	514.343,78	534.917,53	
Receita de Contribuições	102.950,03	113.740,93	125.600,00	131.252,00	137.158,34	142.644,67	
Receita Patrimonial	221.903,59	221.267,52	195.700,00	204.506,50	213.709,29	222.257,66	
Aplicações Financeiras (II)	221.903,59	221.267,52	195.700,00	204.506,50	213.709,29	222.257,66	
Outras Receitas Patrimoniais	-	-	-	-	-	-	
Receita Agropecuária							
Receita Industrial							
Receita de Serviços	19.202,62	8.450,00	10.800,00	11.286,00	11.793,87	12.265,62	
Transferências Correntes	12.251.333,61	13.558.421,90	14.722.310,00	15.384.813,95	16.077.130,58	16.720.215,80	
Outras Receitas Correntes	9.983,88	15.612,65	15.900,00	16.615,50	17.363,20	18.057,73	
RECEITAS CORRENTES III=(I-II)	12.757.822,14	14.079.448,23	15.345.610,00	16.036.162,45	16.757.789,76	17.428.101,35	
RECEITAS DE CAPITAL (IV)	1.342.951,97	1.393.940,53	1.563.500,00	880.000,00	990.000,00	1.100.000,00	
Operações de Créditos (V)		342.000,00	-	-	-	-	
Alienação de Ativos (VI)	61.150,00	51.250,00	70.000,00	80.000,00	90.000,00	100.000,00	
Amortização de Empréstimos (VII)							
Transferências de Capital	1.281.801,97	1.000.690,53	1.493.500,00	800.000,00	900.000,00	1.000.000,00	
Outras Receitas de Capital							
RECEITAS FISCAIS DE CAPITAL VIII=(IV-V-VI-VII)	1.281.801,97	1.000.690,53	1.493.500,00	800.000,00	900.000,00	1.000.000,00	
RECEITAS PRIMÁRIAS IX=(III+IV)	14.039.624,11	15.080.138,76	16.839.110,00	16.836.162,45	17.657.789,76	18.428.101,35	

PREFEITURA MUNICIPAL DE ARAPUÁ
 LEI DE DIRETRIZES ORÇAMENTÁRIAS
 ANEXO DE METAS FISCAIS
 RESULTADO PRIMÁRIO
 2018

DESPESA PRIMÁRIA

ESPECIFICAÇÃO	REALIZADO		PREVISTO	PROJETADO		Em R\$
	2015	2016		2017	2018	
DESPESAS CORRENTES (X)	11.659.968,97	13.480.622,09	15.011.587,50	15.701.452,70	16.410.718,07	17.069.546,79
Pessoal e Encargos Sociais	6.004.941,71	6.986.826,20	8.102.775,00	8.467.399,88	8.848.432,87	9.202.370,18
Juros e Encargos da Dívida (XI)	0,00	1.313,01	30.000,00	31.350,00	32.760,75	34.071,18
Outras Despesas Correntes	5.655.027,26	6.492.482,88	6.878.812,50	7.202.702,82	7.529.524,45	7.833.105,42
DESPESAS FISCAIS CORRENTES XII=(X-XI)	11.659.968,97	13.479.309,08	14.981.587,50	15.670.102,70	16.377.957,32	17.035.475,61
DESPESAS DE CAPITAL (XIII)	1.950.198,38	1.208.351,68	1.963.972,50	1.280.000,00	1.390.000,00	1.600.000,00
Investimentos	1.950.198,38	1.208.351,68	1.953.972,50	1.200.000,00	1.300.000,00	1.500.000,00
Inversões Financeiras	-	-	-	-	-	-
Amortização da Dívida (XIV)	-	-	10.000,00	80.000,00	90.000,00	100.000,00
DESPESAS FISCAIS DE CAPITAL XV=(XIII-XIV)	1.950.198,38	1.208.351,68	1.953.972,50	1.200.000,00	1.300.000,00	1.500.000,00
Reserva de Contingência (XVI)			70.000,00	70.000,00	70.000,00	70.000,00
DESPESAS FISCAIS PRIMÁRIA XVII=(XII+XV+XVI)	13.610.167,35	14.687.660,76	17.005.560,00	16.940.102,70	17.747.957,32	18.605.475,61
RESULTADO PRIMÁRIO (IX+XVII)	429.456,76	392.478,00	-166.450,00	-103.940,25	-90.167,56	-177.374,26

PREFEITURA MUNICIPAL DE ARAPUÁ
 LEI DE DIRETRIZES ORÇAMENTÁRIAS
 ANEXO DE METAS FISCAIS
 RESULTADO NOMINAL
 2018

ESPECIFICAÇÃO	REALIZADO				PROJETADO				Em R\$
	2015	2016	2017	2018	2019	2020			
DÍVIDA CONSOLIDADA (I)	0,00	342.000,00	0,00	400.000,00	360.000,00	324.000,00			
DEDUÇÕES (II)	1.931.394,25	1.922.653,17	2.009.172,56	2.099.585,33	2.292.799,67	2.603.946,34			
Ativo Disponível	2.050.678,06	2.025.944,20	2.117.111,69	2.212.381,72	2.415.976,14	2.743.838,60			
Haveres Financeiros	14.548,41	0,00	0,00	0,00	0,00	0,00			
(-) Restos a Pagar Processados	133.832,22	103.291,03	107.939,13	112.796,39	123.176,47	139.892,26			
DÍVIDA CONSOLIDADA LÍQUIDA III = (I-II)	-1.931.394,25	-1.580.653,17	-2.009.172,56	-1.699.585,33	-1.932.799,67	-2.279.946,34			
Receita de Privatizações (IV)									
Passivos Reconhecidos (V)	0,00	0,00	0,00	0,00	0,00	0,00			
DÍVIDA FISCAL LÍQUIDA = (III+IV-V)	-1.931.394,25	-1.580.653,17	-2.009.172,56	-1.699.585,33	-1.932.799,67	-2.279.946,34			
RESULTADO NOMINAL	(b-a*)	(c-b)	(d-c)	(e-d)	(f-e)	(g-f)			
		350.741,08	-428.519,39	309.587,23	-233.214,34	-347.146,67			

Taxa de Inflação Projetada	%
2017	4,50
2018	4,50
2019	4,50
2020	4,00

PREFEITURA MUNICIPAL DE ARAPUÁ
LEI DE DIRETRIZES ORÇAMENTÁRIAS
ANEXO DE METAS FISCAIS
METAS ANUAIS
2018

ESPECIFICAÇÃO	2018		2019		2020		Em R\$	
	VALOR CORRENTE (a)	VALOR CONSTANTE (b)	VALOR CORRENTE (a)	VALOR CONSTANTE (b)	VALOR CORRENTE (a)	VALOR CONSTANTE (b)	% PIB (a/PIB)*100	% PIB (a/PIB)*100
	% PIB (a/PIB)*100		% PIB (a/PIB)*100		% PIB (a/PIB)*100			
Receita Total	17.121.452,70	16.384.165,26	13,98	16.510.620,53	18.751.210,79	16.510.620,53	13,43	12,35
Receitas Primárias (I)	16.836.162,45	16.111.160,24	13,75	16.169.766,96	18.428.101,35	16.226.119,57	13,21	12,14
Despesa Total	17.041.452,70	14.688.973,77	13,92	16.491.545,16	18.729.546,79	16.491.545,16	13,36	12,33
Despesas Primárias (II)	16.940.102,70	16.210.624,59	13,84	16.252.336,09	18.605.475,61	16.382.299,30	13,27	12,25
Resultado Primário III= (I-II)	-103.940,25	-99.464,35	-0,08	-90.167,56	-177.374,26	-156.179,73	-0,07	-0,12
Resultado Nominal	309.587,23	296.255,73	0,25	-233.214,34	-347.146,67	-305.665,97	-0,17	-0,23
Dívida Pública Consolidada	400.000,00	382.775,12	0,33	360.000,00	324.000,00	285.285,10	0,27	0,21
Dívida Consolidada Líquida	-1.699.585,33	-1.626.397,44	-1,39	-1.932.799,67	-2.279.946,34	-2.007.514,57	-1,45	-1,50

METODOLOGIA DE CÁLCULO

Taxa Média de Inflação	2018	2019	2020
Projetada para o Período	4,50	4,50	4,00
Índice	2018	2019	2020
	1,045	1,0920	1,1357
PIB Projetado para o Município	2018	2019	2020
	122.435.561,21	133.702.693,73	151.846.951,48

PREFEITURA MUNICIPAL DE ARAPUÁ
 LEI DE DIRETRIZES ORÇAMENTÁRIAS
 ANEXO DE METAS FISCAIS

AVALIAÇÃO DO CUMPRIMENTO DAS METAS FISCAIS DO EXERCÍCIO ANTERIOR
 2018

ESPECIFICAÇÃO	I - Metas Previstas em 2016(a)	% PIB	II - Metas Realizadas em 2016 (b)	% PIB	Variação (II-I)		Em R\$
					Valor = (b) - (a)	% (b) / (a) * 100	
Receita Total	15.922.220,00	13,59	15.694.656,28	13,40	-227.563,72		98,57
Receitas Primárias (I)	15.601.150,00	13,32	15.080.138,76	12,87	-521.011,24		96,66
Despesa Total	15.852.220,00	13,53	14.688.973,77	12,54	-1.163.246,23		92,66
Despesas Primárias (II)	15.742.220,00	13,44	14.687.660,76	12,54	-1.054.559,24		93,30
Resultado Primário III= (I-II)	-141.070,00	-0,12	392.478,00	0,33	533.548,00		-278,22
Resultado Nominal	320.000,00	0,27	350.741,08	0,30	30.741,08		109,61
Dívida Pública Consolidada	0,00	0,00	342.000,00	0,29	342.000,00		#DIV/0!
Dívida Consolidada Líquida	-1.340.000,00	-1,14	-1.580.653,17	-1,35	-240.653,17		117,96

METODOLOGIA DE CÁLCULO

PIB Municipal Previsto e Realizado em 2016	Em R\$	
	Previsto	Realizado
	117.163.216,46	117.163.216,46

PREFEITURA MUNICIPAL DE ARAPUÁ
LEI DE DIRETRIZES ORÇAMENTÁRIAS
ANEXO DE METAS FISCAIS

METAS FISCAIS ATUAIS COMPARADAS COM AS FIXADAS NOS TRÊS EXERCÍCIOS ANTERIORES
2018

VALORES A PREÇOS CORRENTES

ESPECIFICAÇÃO	2015				2016				2017				2018				2019				2020			
	Em R\$	%	Em R\$	%	Em R\$	%	Em R\$	%	Em R\$	%	Em R\$	%	Em R\$	%	Em R\$	%	Em R\$	%	Em R\$	%	Em R\$	%		
AMF - Tabela 3 (LRF, art. 4º, § 2º, inciso II)																								
Receita Total	14.322.677,70	109,58	15.694.656,28	107,41	17.105.560,00	107,93	17.121.452,70	100,09	17.962.318,07	104,39	18.751.210,79	104,39	17.121.452,70	100,09	17.962.318,07	104,39	18.751.210,79	104,39	18.751.210,79	104,39	18.751.210,79	104,39		
Receitas Primárias (I)	14.039.624,11	107,41	15.080.138,76	107,41	16.839.110,00	107,93	16.836.162,45	99,98	17.657.789,76	104,36	18.428.101,35	104,36	16.836.162,45	99,98	17.657.789,76	104,36	18.428.101,35	104,36	18.428.101,35	104,36	18.428.101,35	104,36		
Despesa Total	13.610.167,35	107,93	14.688.973,77	107,93	17.035.560,00	107,93	17.041.452,70	100,03	17.860.718,07	104,86	18.729.546,79	104,86	17.041.452,70	100,03	17.860.718,07	104,86	18.729.546,79	104,86	18.729.546,79	104,86	18.729.546,79	104,86		
Despesas Primárias (II)	13.610.167,35	107,92	14.687.660,76	107,92	17.005.560,00	107,92	16.940.102,70	99,62	17.747.957,32	104,83	18.605.475,61	104,83	16.940.102,70	99,62	17.747.957,32	104,83	18.605.475,61	104,83	18.605.475,61	104,83	18.605.475,61	104,83		
Resultado Primário III= (I-II)	429.456,76	91,39	392.478,00	91,39	-166.450,00	-166,45	-103.940,25	62,45	-90.167,56	196,72	-177.374,26	196,72	-103.940,25	62,45	-90.167,56	196,72	-177.374,26	196,72	-177.374,26	196,72	-177.374,26	196,72		
Resultado Nominal	0,00		350.741,08		-428.519,39	-72,25	309.587,23	-72,25	-233.214,34	148,85	-347.146,67	148,85	309.587,23	-72,25	-233.214,34	148,85	-347.146,67	148,85	-347.146,67	148,85	-347.146,67	148,85		
Dívida Pública Consolidada	0,00		342.000,00		0,00		400.000,00		360.000,00	90,00	324.000,00	90,00	400.000,00		360.000,00	90,00	324.000,00	90,00	324.000,00	90,00	324.000,00	90,00		
Dívida Consolidada Líquida	-1.931.394,25	81,84	-1.580.653,17	81,84	-2.009.172,56	84,59	-1.699.585,33	84,59	-1.932.799,67	117,96	-2.279.946,34	117,96	-1.699.585,33	84,59	-1.932.799,67	117,96	-2.279.946,34	117,96	-2.279.946,34	117,96	-2.279.946,34	117,96		

VALORES A PREÇOS CONSTANTES

ESPECIFICAÇÃO	2015				2016				2017				2018				2019				2020			
	Em R\$	%	Em R\$	%	Em R\$	%	Em R\$	%	Em R\$	%	Em R\$	%	Em R\$	%	Em R\$	%	Em R\$	%	Em R\$	%	Em R\$	%		
Receita Total	16.986.434,21	98,47	16.727.364,66	98,47	17.105.560,00	98,47	16.384.165,26	95,78	16.448.632,65	100,38	16.510.620,53	100,38	16.384.165,26	95,78	16.448.632,65	100,38	16.510.620,53	100,38	16.510.620,53	100,38	16.510.620,53	100,38		
Receitas Primárias (I)	16.650.737,83	96,53	16.072.411,89	96,53	16.839.110,00	96,53	16.111.160,24	95,68	16.169.766,96	100,35	16.226.119,57	100,35	16.111.160,24	95,68	16.169.766,96	100,35	16.226.119,57	100,35	16.226.119,57	100,35	16.226.119,57	100,35		
Despesa Total	16.141.409,95	96,99	15.655.508,24	96,99	17.035.560,00	96,99	16.307.610,23	95,73	16.355.594,48	100,83	16.491.545,16	100,83	16.307.610,23	95,73	16.355.594,48	100,83	16.491.545,16	100,83	16.491.545,16	100,83	16.491.545,16	100,83		
Despesas Primárias (II)	16.141.409,95	96,98	15.654.108,84	96,98	17.005.560,00	96,98	16.210.624,59	95,33	16.252.336,09	100,80	16.382.299,30	100,80	16.210.624,59	95,33	16.252.336,09	100,80	16.382.299,30	100,80	16.382.299,30	100,80	16.382.299,30	100,80		
Resultado Primário III= (I-II)	509.327,88	82,13	418.303,05	82,13	-166.450,00	-59,76	-99.464,35	59,76	-82.569,13	189,15	-156.179,73	189,15	-99.464,35	59,76	-82.569,13	189,15	-156.179,73	189,15	-156.179,73	189,15	-156.179,73	189,15		
Resultado Nominal	0,00		373.819,84		-428.519,39	-69,13	296.255,73	-69,13	-213.561,36	143,13	-305.665,97	143,13	296.255,73	-69,13	-213.561,36	143,13	-305.665,97	143,13	-305.665,97	143,13	-305.665,97	143,13		
Dívida Pública Consolidada	0,00		364.503,60		0,00		382.775,12		329.662,78	86,54	285.285,10	86,54	382.775,12		329.662,78	86,54	285.285,10	86,54	285.285,10	86,54	285.285,10	86,54		
Dívida Consolidada Líquida	-2.290.598,31	73,55	-1.684.660,15	73,55	-2.009.172,56	80,95	-1.626.397,44	80,95	-1.769.922,55	113,42	-2.007.514,57	113,42	-1.626.397,44	80,95	-1.769.922,55	113,42	-2.007.514,57	113,42	-2.007.514,57	113,42	-2.007.514,57	113,42		

METODOLOGIA DE CÁLCULO DOS VALORES CONSTANTES

Índice de Inflação	2015	2016	2017	2018	2019	2020
Índice	11,2762	6,58	Constante	4,50	4,50	4,00
	1,1860	1,0658	1	1,0450	1,0920	1,1357

PREFEITURA MUNICIPAL DE ARAPUÁ
 LEI DE DIRETRIZES ORÇAMENTÁRIAS
 ANEXO DE METAS FISCAIS

ORIGEM E APLICAÇÃO DOS RECURSOS OBTIDOS COM A ALIENAÇÃO DE ATIVOS
 2018

AMF - Tabela 5 (LRF, art. 4º, § 2º, inciso III)	2016	2015	Em R\$ 2014
RECEITAS REALIZADAS			

Receitas de Capital	51.250,00	61.150,00	170.450,00
Receita de Alienação de Ativos	51.250,00	61.150,00	170.450,00
Alienação de Bens Móveis	51.250,00	61.150,00	170.450,00
Alienação de Bens Imóveis	0,00	0,00	0,00
TOTAL (I)	51.250,00	61.150,00	170.450,00

	2016	2015	Em R\$ 2014
DESPESAS LIQUIDADAS			

Aplicação dos Recursos de Alienação de Ativos	88.219,48	185.632,00	2.525,28
Investimentos	88.219,48	185.632,00	2.525,28
Inversões Financeiras	0,00	0,00	0,00
Amortização/Refinanciamento da Dívida	0,00	0,00	0,00
Despesas Correntes do RPPS	0,00	0,00	0,00
TOTAL (II)	88.219,48	185.632,00	2.525,28

SALDO FINANCEIRO DO EXERCÍCIO	(c) = (a-b)+(f)	(f) = (d-e)+(g)	9
	6.473,24	43.442,72	167.924,72

RELATÓRIO DE PROJETOS EM ANDAMENTO ATÉ 31/03/2017

CONFORME § 1º E 2º, ART. 10º, DA LDO/2018

Descrição Projeto/Convênio	R\$ Valor Total do Projeto/ Convênio	Executado Até 31/03/2017		Previsão de Execução em 2017		Previsão de Execução em 2018	
		Financeiro Executado	% Físico Executado	Financeiro a Executar	% Físico a Executar	Financeiro a Executar	% Físico a Executar
Pedra Irregular Arapuã/Alto Saúde	733.274,59	495.847,59	67,62%	237.427,00	32,38%	-	-
Capela Mortuária	130.000,00	92.535,23	71,18%	37.464,77	28,82%		
Campo Grama Sintética	307.125,00	118.839,29	37,08%	188.285,71	62,92%		
Reforma da Prefeitura	169.000,00	120.381,58	71,23%	48.618,42	28,77%		
Quadra Escolar Coberta	500.300,16	300.900,37	60,14%	199.399,79	39,89%	-	-
Pavimentação Conj. Príncipe da Paz	340.716,58	226.850,30	66,58%	113.866,28	33,42%		
Escola 06 salas	893.726,67	286.216,41	32%	607.510,26	68%		