

PREFEITURA DO MUNICÍPIO DE ARAPUÃ  
ESTADO DO PARANÁ



**AUDIÊNCIA PÚBLICA PARA AVALIAÇÃO DO CUMPRIMENTO DAS  
METAS FISCAIS E AVALIAÇÃO DO CUMPRIMENTO DO PLANO  
MUNICIPAL DE SAÚDE DO 3º QUADRIMESTRE DE 2018**

**Convite**

A Prefeitura Municipal de Arapuã, Estado do Paraná, convida a população em geral para a Audiência Pública referente a Avaliação do Cumprimento das Metas Fiscais e Avaliação do Cumprimento do Plano Municipal de Saúde, referentes ao 3º Quadrimestre de 2018, em consonância com o Artigo 9º, parágrafo 4º da Lei Complementar Nº. 101/00, a ser realizada no dia 25/02/2019, segunda-feira, com início às 20:00 horas, na Câmara de Vereadores de Arapuã, situada à Rua José Constantino dos Santos, 1.411 – Centro da Cidade de Arapuã.

Arapuã, 15 de fevereiro de 2019.

---

DEODATO MATIAS  
Prefeito Municipal



# **CÂMARA MUNICIPAL DE ARAPUÁ**

Estado do Paraná

**CNPJ – 02.001.489/0001-41**

Rua José Constantino dos Santos, nº.1411 – Centro – Arapuá/Pr CEP: 86.884-000 –  
Fone: 043 -3444-1197

ATA DE AUDIÊNCIA PÚBLICA Nº 01/2019

ATA DA AUDIÊNCIA PÚBLICA REFERENTE AO 3º QUADRIMESTRE DE 2018 (JANEIRO A DEZEMBRO DE 2018).

REALIZAÇÃO DA AUDIÊNCIA: 25 DE FEVEREIRO ÀS 20:00

Aos vinte e cinco dias do mês de fevereiro do ano de dois mil e dezenove, às vinte horas (20:00), no plenário do legislativo Municipal, teve início a Audiência Pública do Executivo Municipal do 3º Quadrimestre de 2018 referente à Execução Orçamentária, Financeira e cumprimento das Metas fiscais da Lei de Diretrizes Orçamentárias e informações sobre execução do orçamento da saúde conforme a Lei Complementar 101/2000, art.9º parágrafo 4º. Logo após o término da Sessão Ordinária da Câmara Municipal, o presidente da Comissão de Finanças e Orçamento deu início à Audiência Pública das Metas Fiscais acolhendo os presentes e apresentou os representantes do Legislativo e Executivo Municipal responsáveis pela exposição de relatórios explicando ainda que ao final seria disponibilizado tempo para questionamentos se houvesse interesse dos vereadores presentes. Em seguida o presidente da Comissão passou os trabalhos para o contador da Câmara Municipal, o qual apresentou dados de execução orçamentária e financeira do Legislativo Municipal no período compreendido entre janeiro e dezembro de 2018. A Câmara Municipal recebeu como transferência financeiro no período o valor total de R\$ 908.591,92 de duodécimo sendo o valor mensal de R\$ 75.573,99 de janeiro a agosto e de setembro a dezembro o valor transferido foi de R\$ 76.000,00. Ao final do exercício houve uma devolução de sobras ao Executivo no total de R\$ 86.346,65, tendo-se então que o valor líquido recebido no ano foi de R\$ 822.245,27. Dos recursos recebidos e mantidos na conta do Legislativo houve a entrada de R\$ 1.801,40 como rendimento de aplicação financeira, valor este que foi transferido aos cofres do Executivo Municipal. As despesas com pessoal totalizaram no ano o montante de R\$ 619.277,91, sendo R\$ 264.659,92 com subsídios, R\$ 42.871,46 com comissionados, R\$ 171.065,13 com servidores efetivos, R\$ 12.366,55 com pagamento de adicional e indenização de férias, R\$ 17.996,46 com décimo terceiro salário e R\$ 110.318,39 com encargos patronais ao INSS. As Outras Despesas Correntes forma as seguintes: Material de Consumo R\$ 41.499,77; Diárias R\$ 17.258,22; Serviços Terceiros Pessoa Jurídica R\$ 84.499,46 e investimentos com aquisição de equipamentos um total de R\$ 38.664,01. Houve ainda um investimento de recurso do duodécimo 2018 na execução da obra de ampliação da sede no valor de R\$ 11.289,65. Foi detalhado também que a obra de ampliação da



# **CÂMARA MUNICIPAL DE ARAPUÃ**

Estado do Paraná

**CNPJ – 02.001.489/0001-41**

Rua José Constantino dos Santos, nº.1411 – Centro – Arapuã/Pr CEP: 86.884-000 –  
Fone: 043 -3444-1197

Sede da Câmara cujo valor contratado era de R\$ 119.178,23 teve um aditivo de valor para inclusão de algumas benfeitorias cujo valor acrescido foi de R\$ 22.874,47 totalizando o custo total em R\$ 142.052,70. R\$ 121.000,00 para execução da obra estavam reservados no Fundo Especial constituído em 2017, sendo portanto necessário o comprometimento de 21.052,70 de valores do duodécimo de 2018 para conclusão dos serviços. R\$ 9.763,05 passaram para ser quitados em 2019 em virtude de a obra ainda não ter recebido o aceite definitivo do engenheiro responsável. Na sequência o contador da Prefeitura passou a apresentar os dados do Executivo, o qual passou a apresentar com auxílio de Datashow os demonstrativos de receitas, despesas e outras movimentações orçamentárias e financeiras. O quadro de detalhamento do Orçamento Municipal para 2018 demonstrou uma previsão de arrecadação total de R\$ 18.200.400,00, sendo esse montante dividido da seguinte forma: R\$ 15.981.400,00 de Receitas de Transferências normais (transferências constitucionais e legais); R\$ 80.000,00 de receitas de alienação de bens e R\$ 2.139.000,00 de receitas previstas para financiamentos (operações de crédito) e receitas de Convênios. A despesa foi fixada no mesmo montante da previsão de arrecadação de receitas (R\$ 18.200.400,00), sendo R\$ 915.000,00 para o Legislativo Municipal e R\$ 17.285.400,00 para o Executivo Municipal. A receita arrecadada de janeiro a dezembro de 2018 (3º quadrimestre) totalizou R\$ 18.801.465,14, sendo R\$ 16.494.158,22 de receitas correntes, R\$ 2.147.083,92 de receitas de capital(convênios) E 160.223,00 de receita de alienação de bens. Dos convênios firmados e auxílios através de programas federais e estaduais foram realizados os seguintes valores no decorrer do exercício de 2018: R\$ 300.000,00 para aquisição de caminhão coletor de lixo; R\$ 87.750,00 parcela convenio campo grama sintética, R\$ 91.557,00 construção de galerias, calçadas e pavimentação, R\$ 199.940,00 para aquisição de ônibus, R\$ 246.000,00 para aquisição de caminhão, R\$ 105.429,23 pavimentação romeópolis, R\$ 198.000,00 para reforma do Colégio Madre, R\$ 148.500,00 para reforma colégio estadual de Arapuã, R\$ 70.000,00 para aquisição de veículo, R\$ 18.990,21 para conclusão da capela mortuária. As despesas liquidadas de janeiro a agosto de 2018 totalizaram R\$ 19.147.757,71 já incluída a transferência financeira para o Legislativo Municipal. Foram apresentados quadros demonstrando das principais despesas que ocorreram no período, entre as quais destacam-se as despesas com salários de servidores no valor total de R\$ 6.031.142,51; INSS E FGTS R\$ 1.375.224,88; horas extras R\$ 366.607,15; combustíveis e lubrificantes R\$ 884.777,70; Gêneros de alimentação R\$ 238.950,43; material para manutenção de veículos R\$ 413.238,33; material farmacológico R\$ 163.850,29; merenda escolar e medicamentos medicamentos posto de saúde R\$ 618.199,44; serviços de oficina R\$ 174.411,49; energia elétrica R\$ 225.920,47 e despesas com Hospital e laboratórios R\$



# **CÂMARA MUNICIPAL DE ARAPUÃ**

Estado do Paraná

**CNPJ – 02.001.489/0001-41**

Rua José Constantino dos Santos, nº.1411 – Centro – Arapuã/Pr CEP: 86.884-000 –  
Fone: 043 -3444-1197

1.331.594,24. O quadro da despesa com pessoal demonstrado apresentou que no encerramento do terceiro quadrimestre do exercício de 2014 o percentual de despesa em relação à RCL foi de 47,74%, em 2015, fechou com percentual 46,91%; 2016 até dezembro 48,52%, até dezembro de 2017 51,84% e em 31/12/2018 verificou-se o percentual de 47,56%. O quadro resumo de aplicação de recursos em Educação demonstrou a seguinte situação: total da despesa considerada como manutenção e desenvolvimento do ensino: R\$ 3.909.881,33, receita base de cálculo R\$ 14.175.286,22, percentual aplicado de 27,58%. Na seqüência, procedeu-se à Audiência da saúde prevista no artigo 36 da lei Complementar nº 141/2012. O Próprio contador da Prefeitura se encarregou de apresentar os quadros relativos aos serviços disponibilizados e prestados à população nos 12 meses do ano e também a movimentação orçamentária e financeira dos recursos da saúde. O quadro das despesas empenhadas apresentou um total desembolsado de R\$ 5.591.328,37, sendo R\$ 2.227.310,04 com recursos do SUS e R\$ 3.318.561,57. Percentual de aplicação de recursos em saúde foi de 24,73% com recursos próprios do Município. A estrutura de atendimento demonstrou 06 unidades, sendo o centro de saúde municipal, 4 postos de saúde e a secretaria municipal de saúde. O quadro de servidores demonstrou um total de 46 servidores. O quadro de veículos à disposição da secretaria demonstrou um total de 18 veículos, sendo 04 ambulâncias, 02 van, 10 automóveis pequenos, um micro-ônibus e 01 utilitário. Foram apresentados ainda quadros com detalhamentos de consultas realizadas por especialidade, ações de saúde e visitas, exames, atendimentos de enfermagem diretamente nas unidades e também no consórcio intermunicipal de saúde, cobertura vacinal, atendimentos de consultas, internamentos, procedimentos e exames no Hospital e clínicas conveniadas. As principais despesas executadas no setor de saúde foram: Combustíveis R\$ 114.680,91, Alimentos R\$ 32.759,32, Material farmacológico R\$ 159.804,91, Material odontológico R\$ 14.090,69, Material Hospitalar R\$ 67.150,96, Peças, pneus e acessórios R\$ 40.559,94, Serviços de Oficina R\$ 13.493,85, Energia elétrica R\$ 29.890,33, serviços hospital R\$ 1.264.604,24, seguros R\$ 13.432,97. Logo após o término da apresentação foram prestados alguns esclarecimentos em virtude de questionamentos dirigidos ao Diretor de Saúde e também ao Contador. Nada mais havendo a tratar o Presidente da Comissão de Finanças e Orçamento declara encerrada a Audiência Pública às vinte e um horas e vinte minutos(21:20), da qual lavro esta ata, que vai assinada por mim ALGUIMARA NAIDI ALVES, servidora deste Legislativo Municipal, pelos membros da Comissão de Finanças e Orçamento e lista de presença anexa, que passa a integrá-la. Arapuã, aos vinte e cinco dias do mês de fevereiro do ano de dois mil e dezenove. (25/02/2019)





# **CÂMARA MUNICIPAL DE ARAPUÁ**

Estado do Paraná

**CNPJ – 02.001.489/0001-41**

Rua José Constantino dos Santos, nº.1411 – Centro – Arapuá/Pr CEP: 86.884-000 –  
Fone: 043 -3444-1197

	
ALISSON THIAGO DIAS PAULINO	MARCELO GOMES DE OLIVEIRA
COMISSÃO DE FINANÇAS E ORÇAMENTO	COMISSÃO DE FINANÇAS E ORÇAMENTO

	
CARLA JANAINA SALVADOR	ALGUIMARA NAIDI ALVES
COMISSÃO DE FINANÇAS E ORÇAMENTO	Assessora Legislativa

**CÂMARA MUNICIPAL DE ARAPUÃ**

**ESTADO DO PARANÁ**

Rua José Constantino dos Santos nº 1411 – Centro – CEP 86.884-000

CNPJ: 02.001.489/0001-41

FONE: (043) 3444-1197

Lista de Presença Referente a Audiência Pública do dia 25 de Fevereiro de 2019

Audiência Pública 3º Quadrimestre de 2018

1. Marcos de Oliveira
2. Carlos César Vieira
3. Antenor Brizola
4. Marcelo Bagatini de Jesus
5. Paulo Francisco Salvador
6. Roberto Carlos Matias
7. Valdeci de Faria
8. Edson de Azevedo
9. Edson J. A. Santos
10. Priscila Lopes Alves
11. Alaymar de Jesus
12. Alaymar de Jesus
13. Vanderlei A. P. Castro
14. Lucia @ - @
- 15.
- 16.
- 17.
- 18.
- 19.
- 20.
- 21.
- 22.
- 23.
- 24.
- 25.
- 26.
- 27.
- 28.
- 29.
- 30.
- 31.
- 32.
- 33.
- 34.

## Câmara Municipal de Arapuã

### ENTRADA DE RECURSOS - RECEITAS

TRANSFERÊNCIAS RECEBIDAS DA PREFEITURA	822.245,27	JAN	75.573,99
		FEV	75.573,99
		MAR	75.573,99
		ABR	75.573,99
		MAI	75.573,99
		JUN	75.573,99
		JUL	75.573,99
		AGO	75.573,99
		SET	76.000,00
		OUT	76.000,00
		NOV	76.000,00
		DEZ	76.000,00
<b>VALOR LÍQUIDO RECEBIDO ATÉ DEZEMBRO</b>	<b>822.245,27</b>	<b>Total</b>	<b>908.591,92</b>

VALOR DEVOLVIDO PARA PREFEITURA EM DEZEMBRO		86.346,65
VALOR LÍQUIDO RECEBIDO EM 2018		<u>822.245,27</u>
RECEITA DE RENDIMENTO APLICAÇÃO FINANCEIRA	1.801,40	
REPASSADO PARA A PREFEITURA	1.801,40	

## Câmara Municipal de Arapuã

### DESPESAS

DESPESAS COM PESSOAL (salários, férias, subsídios, 13º salário, inss)	619.277,91	Subsídios - 9 vereadores	264.659,92
		Comissionados - 2	42.871,46
		Concursados - 4	171.065,13
		Férias	12.366,55
		Décimo Terceiro Salário	17.996,46
		22% Inss salário concursados	40.939,76
		22% INSS subsídio vereadores	58.305,01
		22% INSS sobre comissionados	11.073,62
		<b>TOTAL</b>	<b>619.277,91</b>

## Câmara Municipal de Arapuã

### DESPESAS

MATERIAL DE CONSUMO	41.499,77	Alimentos	5.975,44
		material expediente	8.221,43
		material informática	1.907,78
		material limpeza	1.595,99
		Material para homenagens	6.560,00
		Gasolina	1.928,49
		Material copa e cozinha	1.162,90
		Peças e Pneus	2.290,00
		Material manutenção	121,72
		Placas, Letras	3.585,00
		Cestas básicas	8.151,02
		<b>TOTAL</b>	<b>41.499,77</b>

## Câmara Municipal de Arapuã

### DESPESAS

DIÁRIAS	17.258,22	Concursados	2.625,00
		Vereadores	10.500,00
		Comissionados	3.250,00
		Reembolsos	883,22
		<b>TOTAL</b>	<b>17.258,22</b>



## Câmara Municipal de Arapuã

### DESPESAS

SERVIÇOS - PESSOA JURÍDICA – EMPRESAS	84.499,46	assinatura jornal trib	400,00
		Licenciamento veículo e outras taxas	1.116,41
		locação de sistemas	35.426,82
		energia elétrica	5.745,82
		Água	805,33
		Correios	330,71
		Serviços oficina	40,00
		Inscrição Cursos	13.940,00
		tarifas bancárias	961,59
		paranacento – public	7.150,00
		internet copel e manutenção site	11.641,67
		Telefone	4.915,01
		Manutenção computadores	226,10
		Instalação ar condicionado	1.800,00
		<b>TOTAL</b>	<b>84.499,46</b>

## Câmara Municipal de Arapuã

### DESPESAS

AQUISIÇÃO DE EQUIPAMENTOS	38.664,01	Geladeira	1.769,00
		02 ar condicionado	3.400,00
		<b>TOTAL – PAGO</b>	<b>5.169,00</b>
		<b>A PAGAR</b>	<b>33.495,01</b>

## Câmara Municipal de Arapuã

RESUMO DAS DESPESAS	VALOR
COM SALÁRIOS E ENCARGOS	619.277,91
COM DIÁRIAS	17.258,22
AQUISIÇÃO DE MATERIAL	41.499,77
SERVIÇOS – EMPRESAS	84.499,46
AQUISIÇÃO DE EQUIPAMENTOS - VALORES PAGOS	5.169,00
VALOR RECURSOS PRÓPRIOS NA OBRA	11.289,65
<b>TOTAL</b>	<b>778.994,01</b>
<b>TOTAL LÍQUIDO DAS TRANSFERÊNCIAS RECEBIDAS</b>	<b>822.245,27</b>
<b>SALDO DISPONÍVEL – 31/12/2018</b>	<b>44.333,89</b>
EMPRESA PETERSON	18.046,67
EMPRESA CIAMÁQUINAS	16.132,00
EMPRESA OI – FATURA TELEFONE	392,17
EMPRESA C.A. CONSTRUTORA	9.763,05

## Câmara Municipal de Arapuã

### DESPESAS DA OBRA DE AMPLIAÇÃO E CONSTRUÇÃO DA GARAGEM

Medição	Percentual	Data Pagamento	Valor	
Primeira	21,49%	10/04/2018	25.614,92	
Segunda	40,46%	14/05/2018	22.607,11	
Terceira	57,79%	18/06/2018	20.645,49	
Quarta	74,77%	23/07/2018	20.243,23	
Quinta	91,18%	21/08/2018	19.561,38	
Sexta	100,00%	18/12/2018	33.380,57	
TOTAL			142.052,70	
TOTAL DO CONTRATO			119.178,23	
VALOR ADITIVADO			22.874,47	
VALOR PAGO COM CONTA DO FUNDO			121.000,00	
VALOR PAGO COM RECURSOS DO ANO			11.289,65	21.052,70
VALOR A PAGAR EM 2019			9.763,05	

25/02/2019



**PREFEITURA MUNICIPAL DE ARAPUÁ**  
Estado do Paraná

**AUDIÊNCIA PÚBLICA**

**3º QUADRIMESTRE DE 2018**  
**JANEIRO À Dezembro**

- Avaliação do Cumprimento das Metas Fiscais  
- Avaliação do Cumprimento do PMS

---

---

---

---

---

---

---

---

PREFEITURA MUNICIPAL DE ARAPUÁ-PR 25/02/2019

**Avaliação do Cumprimento das Metas Fiscais**

Art. 9º, § 4º da Lei Complementar nº 101/2000

“§ 4º Até o final dos meses de maio, setembro e fevereiro, o Poder Executivo demonstrará e avaliará o cumprimento das metas fiscais de cada quadrimestre, em audiência pública na comissão referida no § 1º do art. 166 da Constituição ou equivalente nas Casas Legislativas estaduais e municipais.”

---

---

---

---

---

---

---

---

PREFEITURA MUNICIPAL DE ARAPUÁ-PR 25/02/2019

ORÇAMENTO ESTIMADO PARA 2018	Jan. à Dez. 2018	Média Mensal
<b>PREVISÃO DE ARRECADAÇÃO</b>	<b>18.200.400,00</b>	
- Receitas de Transferências normais	15.981.400,00	1.331.783,33
- Receitas previstas de financiamentos	0,00	
- Receitas previstas com alienações de bens	80.000,00	
- Receitas de Convênios/Transf. de Capital	2.139.000,00	
<b>DESPESAS FIXADAS</b>	<b>18.200.400,00</b>	<b>1.516.700,00</b>
Orçamento da Câmara Municipal	915.000,00	
Orçamento da Prefeitura Municipal	17.285.400,00	
<b>TOTAL GERAL DO ORÇAMENTO</b>	<b>18.200.400,00</b>	<b>1.516.700,00</b>

---

---

---

---

---

---

---

---





PREFEITURA MUNICIPAL DE ARAPUÁ-PR 25/02/2019

EVOLUÇÃO DAS DESPESAS COM PESSOAL			
DATA BASE	DESPESA COM PESSOAL	RCL	PERCENTUAL MEDIDO
31/12/2014	5.632.000,57	11.797.886,68	47,74%
31/12/2015	6.088.908,32	12.979.725,73	46,91%
31/12/2016	6.938.033,38	14.300.715,75	48,52%
31/12/2017	7.496.131,01	14.459.500,53	51,84%
31/12/2018	7.797.874,30	16.394.158,22	47,56%

Obra	R\$ Valor Pago	% Pago	% Físico Executado (Medição realizada)	Data da Medição
Pedras Irregulares Alto Saúde (1º aditivo)	R\$ 61.040,67	8,32%	100,00%	10/09/2018
Pedras Irregulares Príncipe da Paz	R\$ 19.526,58	5,00%	100,00%	16/02/2018
Continuação Reforma Paço Municipal	R\$ 37.989,18	100,00%	100,00%	03/07/2018
Continuação Reforma Capela Mortuária	R\$ 18.990,21	100,00%	100,00%	03/07/2018
Pedras Irregulares Alto Lajeado	R\$ 103.718,72	34,20%	34,20%	21/09/2018
Pavimentação Asfáltica Rua Paraná	R\$ 159.087,89	42,87%	42,87%	18/10/2018
Pavimentação Asfáltica Romeópolis	R\$ 191.684,20	38,07%	38,07%	12/12/2018
Reforma UBS Arapuá	R\$ 74.441,12	94,68%	94,68%	30/10/2018
Reforma UBS Alto Lajeado	R\$ 30.084,76	72,74%	72,74%	30/10/2018
Reforma UBS Bem Te Vi	R\$ 33.153,52	69,13%	69,13%	30/10/2018
Reforma UBS Romeópolis	R\$ 66.694,52	89,43%	89,43%	30/10/2018
Reforma Escola Municipal Padre Guilherme	R\$ 99.720,96	50,00%	50,00%	20/11/2018
Reforma escola Ardinal Ribas	R\$ 39.551,46	13,19%	13,19%	16/10/2018
Quadra Escolar Coberta	R\$ 45.900,00	9,18%	69,32%	16/08/2018
Campo de grama sintética	R\$ 190.811,68	59,53%	100,00%	12/12/2018

PREFEITURA MUNICIPAL DE ARAPUÁ-PR 25/02/2019

### Emenda Constitucional 29/2000

Determina que seja obedecido um percentual mínimo de investimento em saúde **anualmente**, constituindo-se em pelo menos 15% do orçamento do município, das arrecadações próprias e das transferências legais constitucionais, com as devidas deduções legais.

PREFEITURA MUNICIPAL DE ARAPIÁ-PR 25/02/2019

APLICAÇÃO DE RECURSOS EM SAÚDE	Acumulado até Agosto/ 2018
Receita - Base de cálculo para saúde	13.428.919,21
Total de despesa com saúde	5.591.328,37
(-) Despesa com recursos do SUS	2.227.310,04
(-) Outras deduções (despesas não computadas e Restos a pagar sem disponibilidade na fonte)	45.459,76
Despesa considerada para limite	3.318.561,57
Índice aplicado no período	24,73%

---

---

---

---

---

---

---

---

---

---

---

---

PREFEITURA MUNICIPAL DE ARAPIÁ-PR 25/02/2019

### Lei Complementar nº 141/2012

"Art. 36. O gestor do SUS [...] elaborará Relatório detalhado referente ao quadrimestre anterior, o qual conterá, [...], as seguintes informações:

I - montante e fonte dos recursos aplicados [...];

II - auditorias realizadas ou em fase de execução[...];

III - oferta e produção de serviços públicos na rede assistencial própria, contratada e conveniada, [...].

§ 5º O gestor do SUS apresentará, até o final dos meses de maio, setembro e fevereiro, em audiência pública na Casa Legislativa do respectivo ente da Federação, o Relatório de que trata o caput."

---

---

---

---

---

---

---

---

---

---

---

---

PREFEITURA MUNICIPAL DE ARAPIÁ-PR 25/02/2019

Fonte	Execução Orçamentário-financeira				
	Orçamento Programado - Atualizado	Empenhado	Liquidado	Pago	Execução %
000 - Recursos Ordinários (Livres)	1.417.089,00	1.383.080,01	1.381.523,97	1.367.640,23	97,60%
303 - Saúde - Receitas Vinculadas (E.C. 29/00 - 15%)	2.141.697,23	2.030.087,81	2.029.193,56	1.984.553,46	94,79%
304 - Receitas de alienação de Ativos da Saúde	10.000,00	-	-	-	0,00%
495 - Atenção Básica	336.006,51	233.182,34	229.480,74	226.294,42	69,40%
496 - Atenção de Média e Alta Complexidade Amb. e Hosp.	135.584,09	67.487,75	67.487,75	67.487,75	49,77%
497 - Vigilância em Saúde	213.499,70	115.838,53	115.838,53	111.759,03	54,25%
498 - Assistência Farmacêutica	52.111,72	16.457,04	14.154,84	14.052,11	31,58%
500 - Investimentos na Rede de Serv. de Saúde	783.230,54	740.399,20	578.452,92	575.512,92	94,53%
494-Bloco de Custeio das Ações e Serviços Públicos de Saúde	1.123.008,52	979.512,31	961.973,26	956.145,87	87,22%
518-Bloco de Investimento na Rede de Serviços Públicos de Saúde	440.000,00	428.892,00	259.922,00	259.922,00	97,47%
<b>Totais</b>	<b>6.212.227,31</b>	<b>5.566.044,99</b>	<b>5.378.105,57</b>	<b>5.303.445,79</b>	<b>89,60%</b>

---

---

---

---

---

---

---

---

---

---

---

---

PREFEITURA MUNICIPAL DE ARAPIÁ-PR 25/02/2019

### Detalhamento das Principais Despesas

Material de Consumo	Jan. a Dez. 2018
Combustíveis e Lubrif. Automotivos	114.680,91
Gêneros de Alimentação	32.759,32
Material Farmacológico	159.804,91
Material Odontológico	14.090,69
Material Hospitalar	67.150,96
Mat. p/ Manutenção de Veículos	40.559,94
Outros Serviços de Terceiros - PJ	Jan. a Dez. 2018
Serviços Técnicos Profissionais	7.152,60
Manutenção de Veículos	13.493,85
Serv. de Energia Elétrica	29.890,33
Serv. Médico-Hosp., Odont. e Labor.	1.264.604,24
Seguros em Geral	13.432,97
Serv. de Controle Ambiental	1.230,00

---

---

---

---

---

---

---

---

---

---

---

---

PREFEITURA MUNICIPAL DE ARAPIÁ-PR 25/02/2019

### Rede Física de Saúde Pública e Privada Prestadora de Serviços ao SUS (Fonte: CNES)

Tipo de Estabelecimento	Total	Tipo de Gestão		
		Municipal	Estadual	Dupla
CENTRO DE SAÚDE/UNIDADE BÁSICA	1	1	0	0
POSTO DE SAÚDE	4	4	0	0
SECRETARIA DE SAÚDE	1	1	0	0
TOTAL	6	6	0	0

---

---

---

---

---

---

---

---

---

---

---

---

PREFEITURA MUNICIPAL DE ARAPIÁ-PR 25/02/2019

### Servidores

Quadro de servidores do Departamento de Saúde em 31/12/2018

Função	Quantidade
AGENTE DE SAÚDE	17
AUX. DE ENFERMAGEM	1
AUXILIAR ADMINISTRATIVO	1
AUXILIAR DE SERVIÇOS GERAIS	3
CHEFE DA DIV. DE ENFERMAGEM	1
CHEFE DA DIV. DE SAÚDE	1
DENTISTA	2
DIR. DO DEPARTAMENTO DE SAÚDE	1
ENFERMEIRO	3
FARMACEUTICA	1
MÉDICO	3
MOTORISTA	3
MOTORISTA DE AMBULANCIA	1
PSICÓLOGA	1
TECNICO EM ENFERMAGEM	2
TECNICO EM HIGIENE DENTAL	2
CHEFE DA DIV. VIGIL. SANITARIA	1
AGENTE DE COMBATE ENDEMIAS	2
<b>TOTAL</b>	<b>46</b>

---

---

---

---

---

---

---

---

---

---

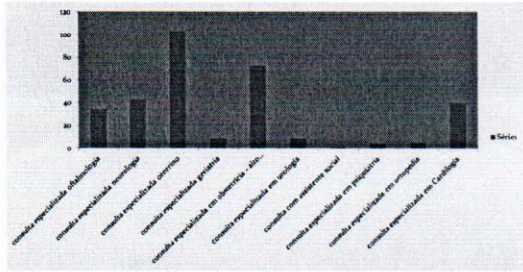
---

---





### Atendimentos consórcio intermunicipal de saúde



24/09/2018

---

---

---

---

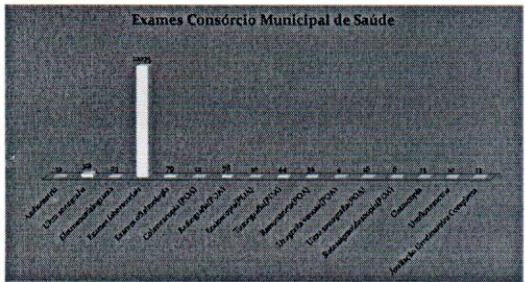
---

---

---

---

### Exames Consórcio Municipal de Saúde



24/09/2018

---

---

---

---

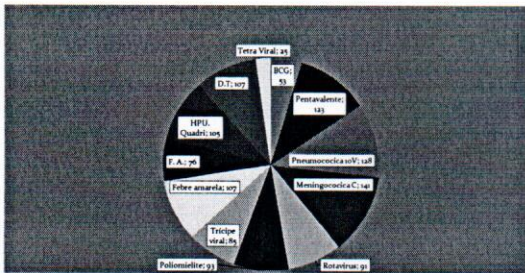
---

---

---

---

### Cobertura Vacinal



24/09/2018

---

---

---

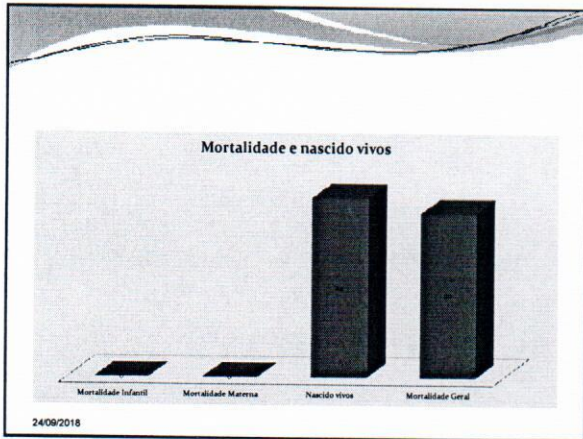
---

---

---

---

---



---

---

---

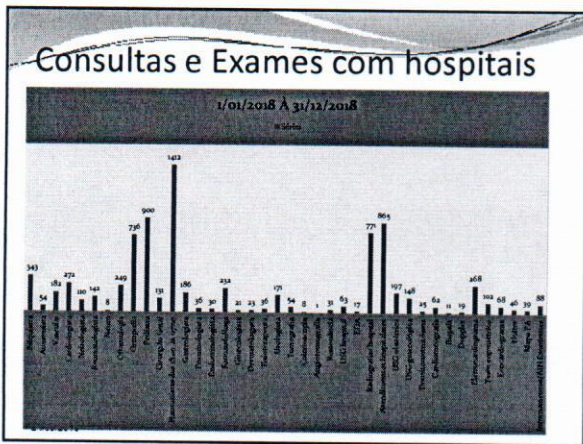
---

---

---

---

---



---

---

---

---

---

---

---

---

25/02/2019

**PREFEITURA MUNICIPAL DE ARAPUÁ**  
Estado do Paraná

**OBRIGADO PELA PRESENÇA!**

PREFEITURA MUNICIPAL DE ARAPUÁ  
DEPARTAMENTO MUNICIPAL DE FINANÇAS  
DIVISÃO DE CONTABILIDADE E ORÇAMENTO

---

---

---

---

---

---

---

---